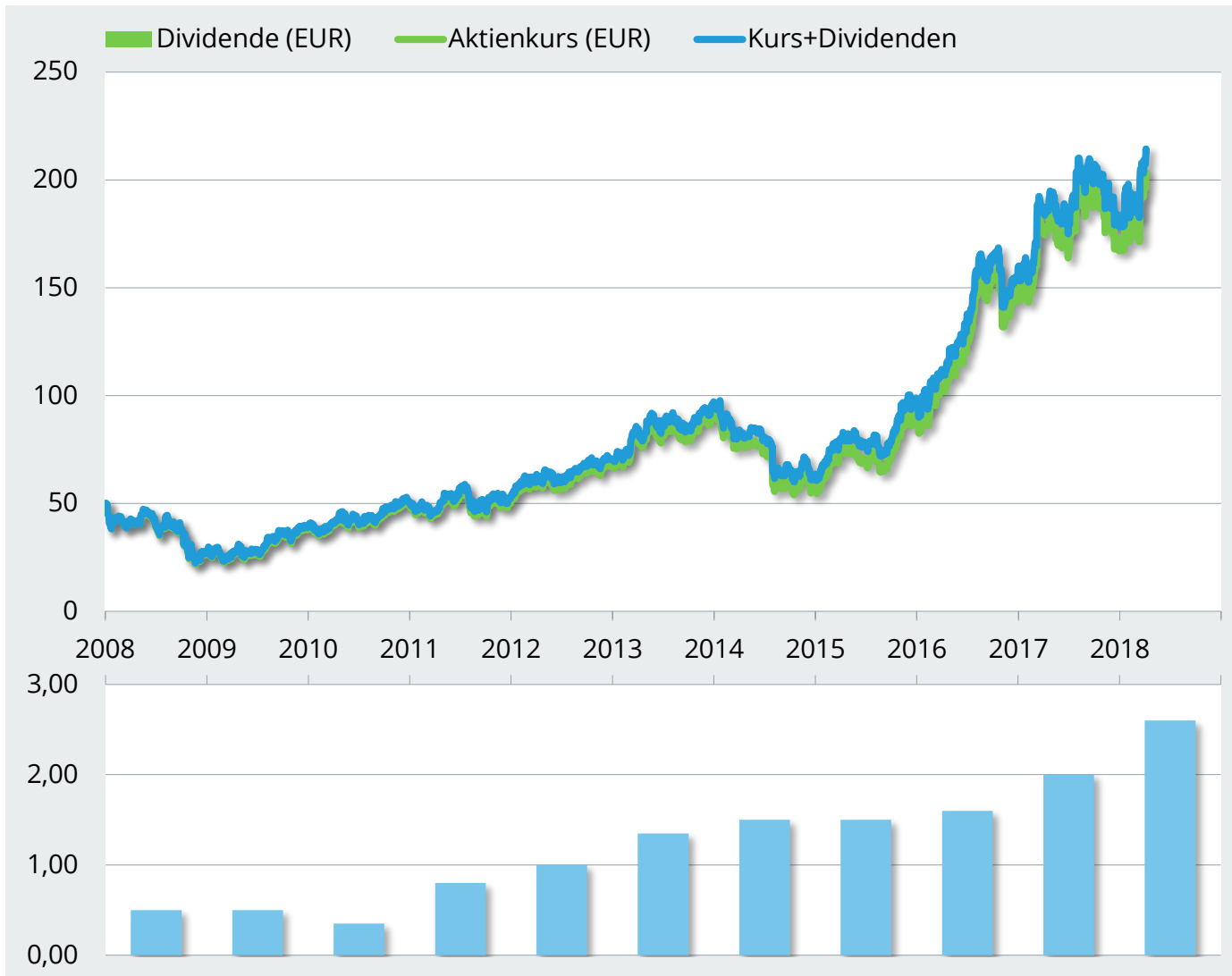




ADIDAS AG

Zykl. Konsum | Apparel, Footwear & Acc Design | Deutschland
 ADS GR | ISIN DE000A1EWWW0 | Börsenwert €42,3 Mrd. | KGV: 23,8



Kontinuität bis inkl. 2018

Erhöht	3 Jahre
Nicht gesenkt (7+)	8 Jahre
Gezahlt (15+/2-)	23 Jahre
10 Jahre (#/Auf/Ab)	10/7/1

Ausschüttungsquote (Adj/GAAP)

2018	37,0%	48,0%
3 Jahre (2016-18)	39,8%	45,4%

Dividendenrendite in EUR

Durchschnitt 5J	1,6%
Erwartet 12M	1,3%
Realisiert 2018/2008	5,2%

Dividenden-Dynamik

5 Jahre	+14,0% p.a.
10 Jahre	+17,9% p.a.
23 Jahre	+22,1% p.a.

Ertrag seit 01/2008 in EUR

Kursgewinn	+305%
Dividendenrendite	+22%
Gesamtertrag	+327%
- inkl. Reinvestition	+367%

Nächste Dividendenzahlung

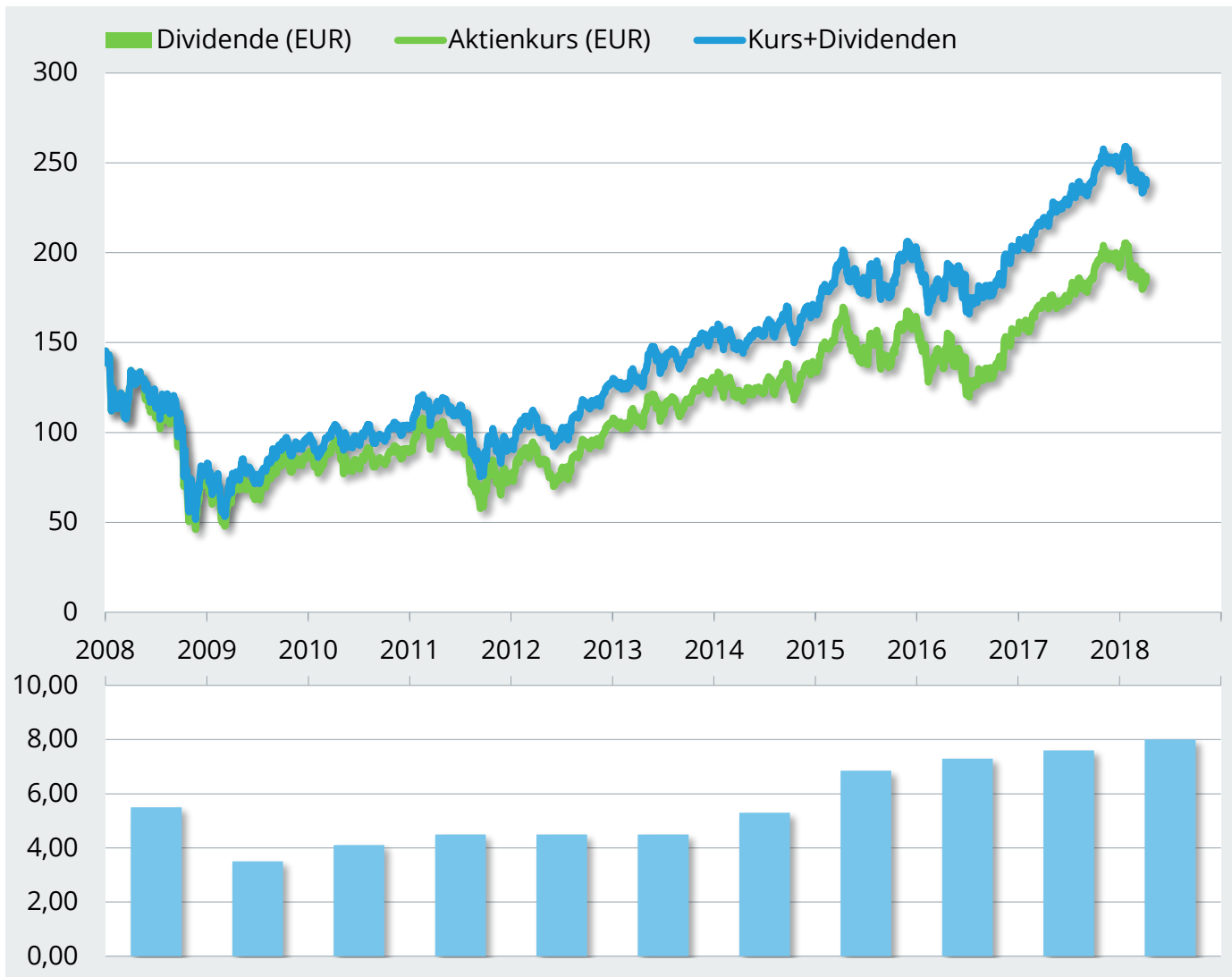
Betrag (EUR)	2,60 (J)
Ex-Tag	10.05.2018
Status	angekündigt



ALLIANZ SE

Finanzen | P&C Insurance | Deutschland

ALV GR | ISIN DE0008404005 | Börsenwert €81,8 Mrd. | KGV: 10,6



Kontinuität bis inkl. 2018

Erhöht	5 Jahre
Nicht gesenkt (7+)	9 Jahre
Gezahlt (19+/2-)	>25 Jahre
10 Jahre (#/Auf/Ab)	10/7/1

Ausschüttungsquote (Adj/GAAP)

2018	48,0%	52,5%
3 Jahre (2016-18)	47,8%	50,8%

Dividendenrendite in EUR

Durchschnitt 5J	4,3%
Erwartet 12M	4,3%
Realisiert 2018/2008	5,5%

Dividenden-Dynamik

5 Jahre	+12,2% p.a.
10 Jahre	+3,8% p.a.
25 Jahre	+10,9% p.a.

Ertrag seit 01/2008 in EUR

Kursgewinn	+28%
Dividendenrendite	+37%
Gesamtertrag	+65%
- inkl. Reinvestition	+88%

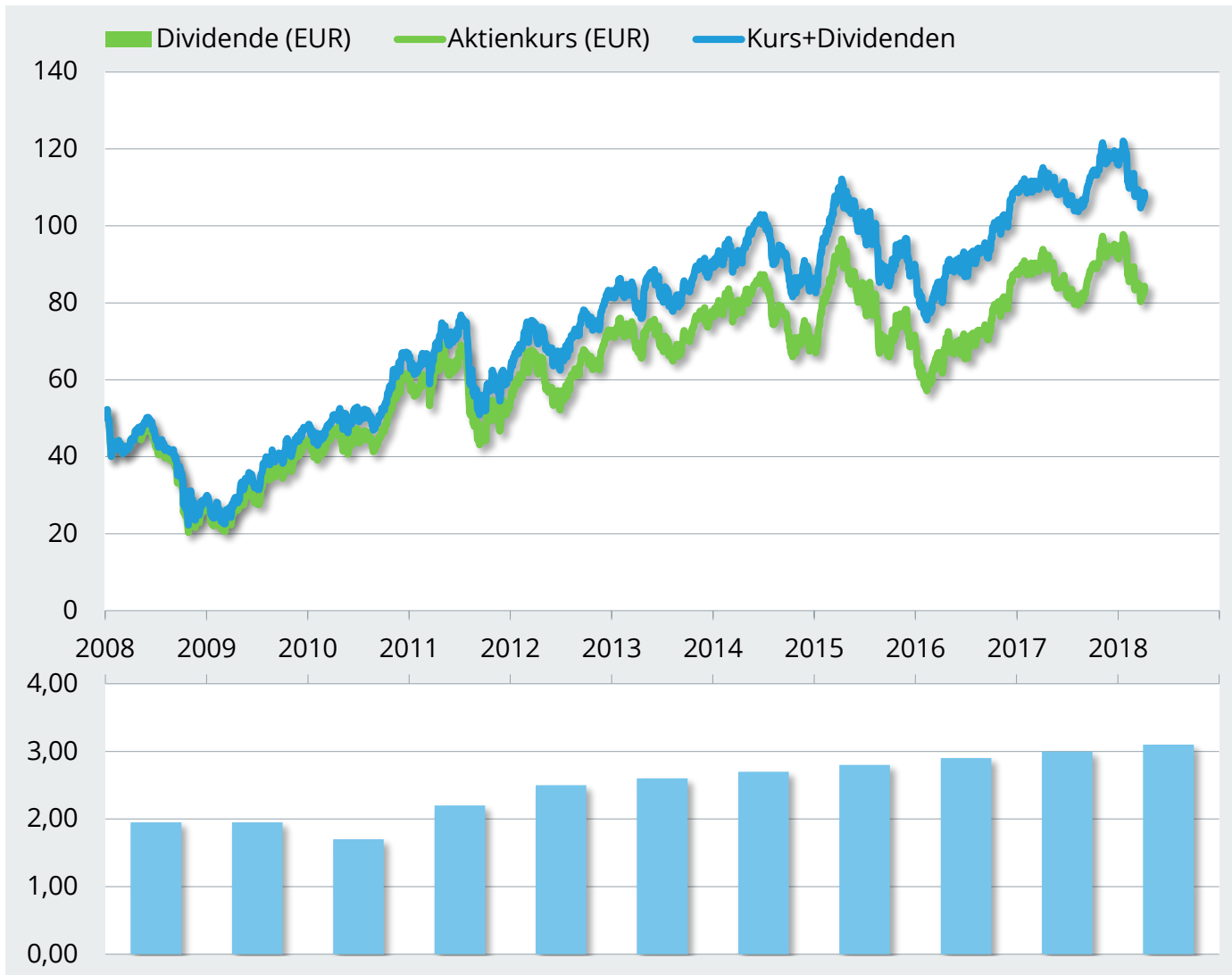
Nächste Dividendenzahlung

Betrag (EUR)	8,00 (J)
Ex-Tag	10.05.2018
Status	angekündigt



BASF SE

Grundstoffe | Basic & Diversified Chemicals | Deutschland
 BAS GR | ISIN DE000BASF111 | Börsenwert €76,7 Mrd. | KGV: 12,6



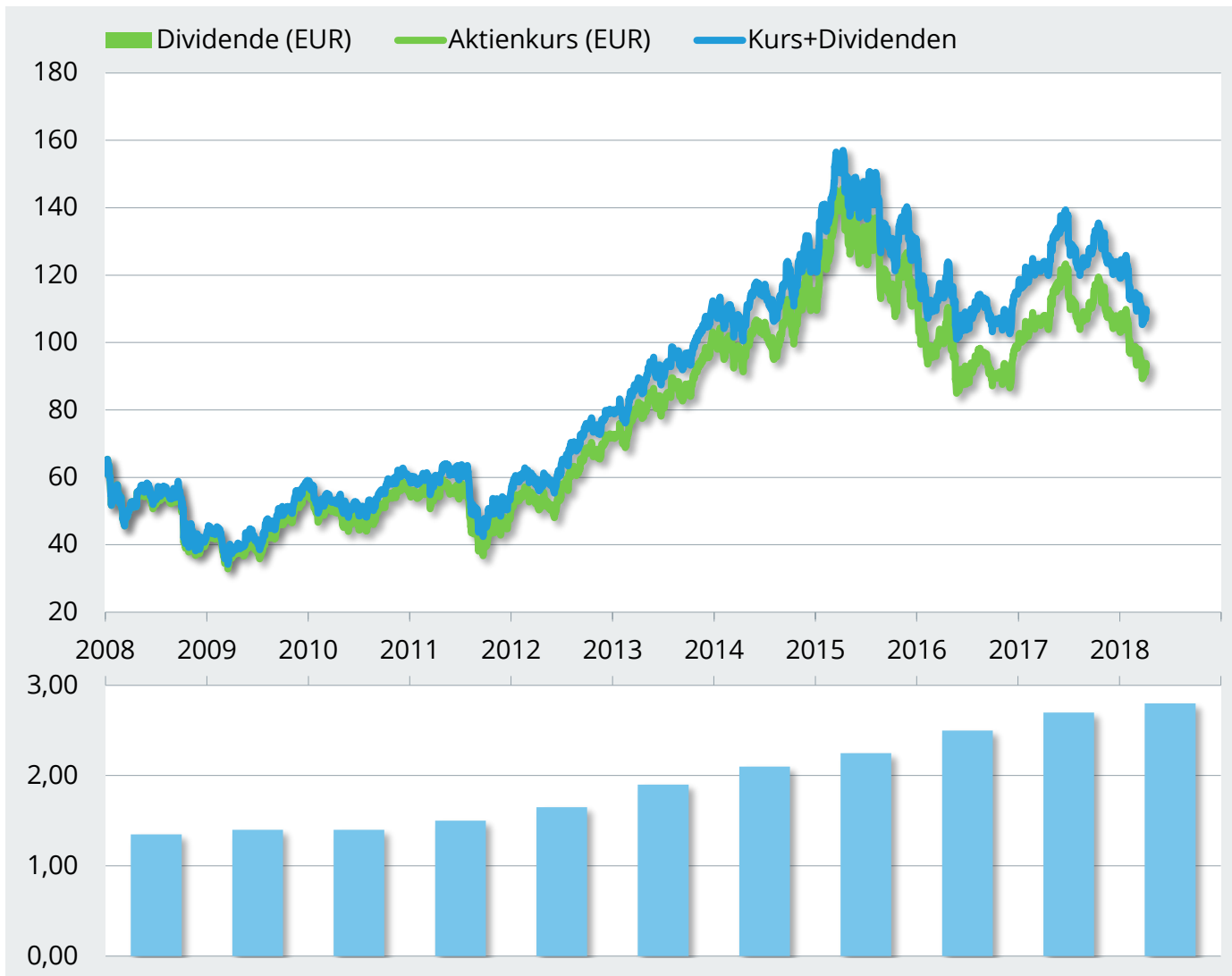
Kontinuität bis inkl. 2018	
Erhöht	8 Jahre
Nicht gesenkt	8 Jahre
Gezahlt (20+/3-)	>25 Jahre
10 Jahre (#/Auf/Ab)	10/8/1
Ausschüttungsquote (Adj/GAAP)	
2018	47,9% 46,8%
3 Jahre (2016-18)	57,7% 58,5%
Dividendenrendite in EUR	
Durchschnitt 5J	3,6%
Erwartet 12M	3,7%
Realisiert 2018/2008	6,2%
Dividenden-Dynamik	
5 Jahre	+3,6% p.a.
10 Jahre	+4,7% p.a.
25 Jahre	+10,5% p.a.
Ertrag seit 01/2008 in EUR	
Kursgewinn	+66%
Dividendenrendite	+48%
Gesamtertrag	+114%
- inkl. Reinvestition	+132%
Nächste Dividendenzahlung	
Betrag (EUR)	3,10 (J)
Ex-Tag	07.05.2018
Status	angekündigt



BAYER AG

Gesundheit | Large Pharma | Deutschland

BAYN GR | ISIN DE000BAY0017 | Börsenwert €77,0 Mrd. | KGV: 13,4



Kontinuität bis inkl. 2018

Erhöht	8 Jahre
Nicht gesenkt (13+)	14 Jahre
Gezahlt (20+/2-)	>25 Jahre
10 Jahre (#/Auf/Ab)	10/9/0

Ausschüttungsquote (Adj/GAAP)

2018	72,3%	33,3%
3 Jahre (2016-18)	56,2%	42,5%

Dividendenrendite in EUR

Durchschnitt 5J	2,2%
Erwartet 12M	3,0%
Realisiert 2018/2008	4,6%

Dividenden-Dynamik

5 Jahre	+8,1% p.a.
10 Jahre	+7,6% p.a.
25 Jahre	+6,6% p.a.

Ertrag seit 01/2008 in EUR

Kursgewinn	+52%
Dividendenrendite	+26%
Gesamtertrag	+78%
- inkl. Reinvestition	+88%

Nächste Dividendenzahlung

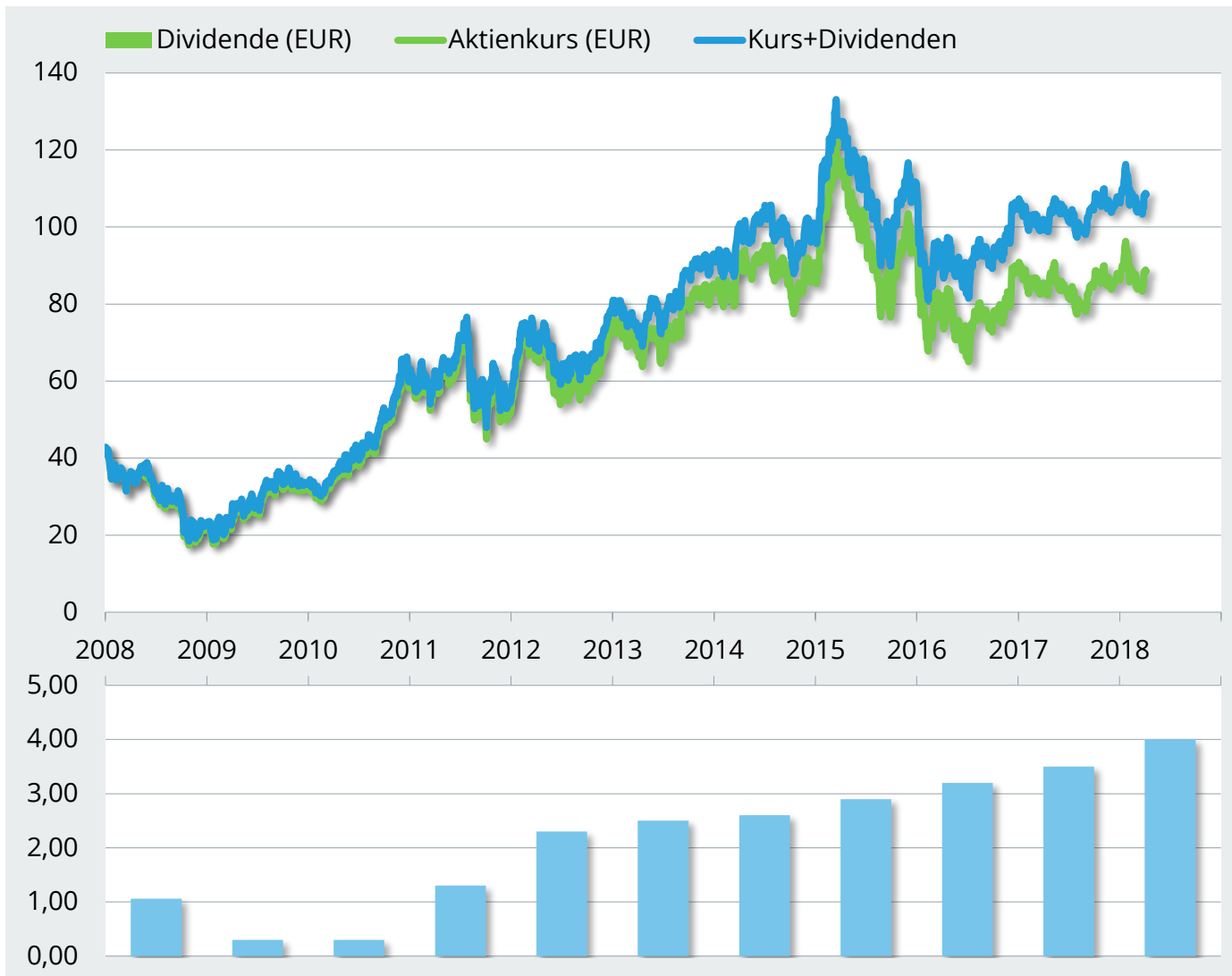
Betrag (EUR)	2,80 (J)
Ex-Tag	28.05.2018
Status	angekündigt



BAYERISCHE MOTOREN WERKE

Industrie | Passenger Vehicles | Deutschland

BMW GR | ISIN DE0005190003 | Börsenwert €57,5 Mrd. | KGV: 7,9



Kontinuität bis inkl. 2018

Erhöht	8 Jahre
Nicht gesenkt (8+)	9 Jahre
Gezahlt (19+/3-)	>25 Jahre
10 Jahre (#/Auf/Ab)	10/8/1

Ausschüttungsquote (Adj/GAAP)

2018	30,7%	30,5%
3 Jahre (2016-18)	32,2%	32,2%

Dividendenrendite in EUR

Durchschnitt 5J	3,5%
Erwartet 12M	4,5%
Realisiert 2018/2008	9,3%

Dividenden-Dynamik

5 Jahre	+9,9% p.a.
10 Jahre	+14,2% p.a.
25 Jahre	+12,9% p.a.

Ertrag seit 01/2008 in EUR

Kursgewinn	+107%
Dividendenrendite	+47%
Gesamtertrag	+153%
- inkl. Reinvestition	+165%

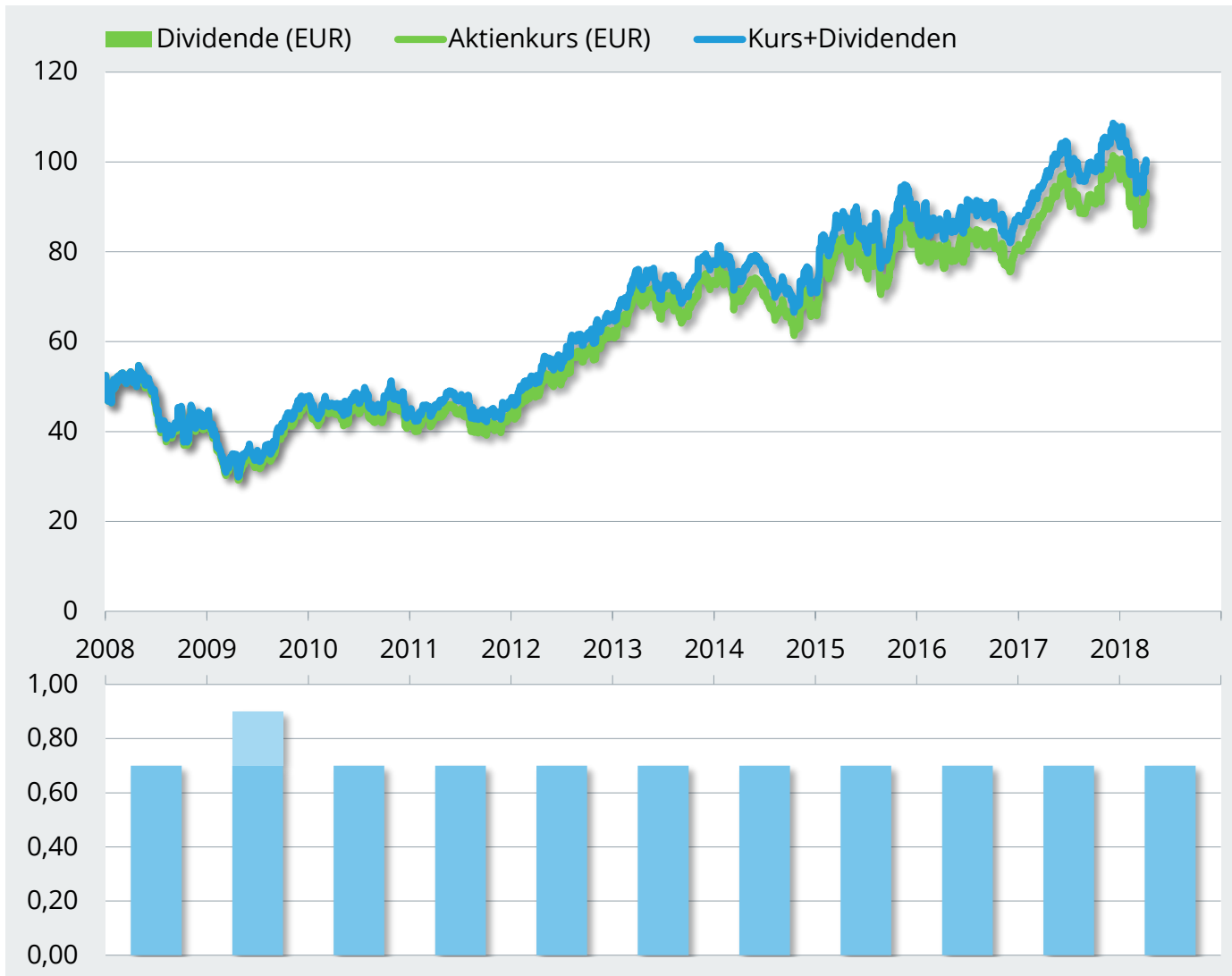
Nächste Dividendenzahlung

Betrag (EUR)	4,00 (J)
Ex-Tag	18.05.2018
Status	angekündigt



BEIERSDORF AG

Nichtzykl. Konsum | Personal Care Products | Deutschland
 BEI GR | ISIN DE0005200000 | Börsenwert €23,3 Mrd. | KGV: 26,3



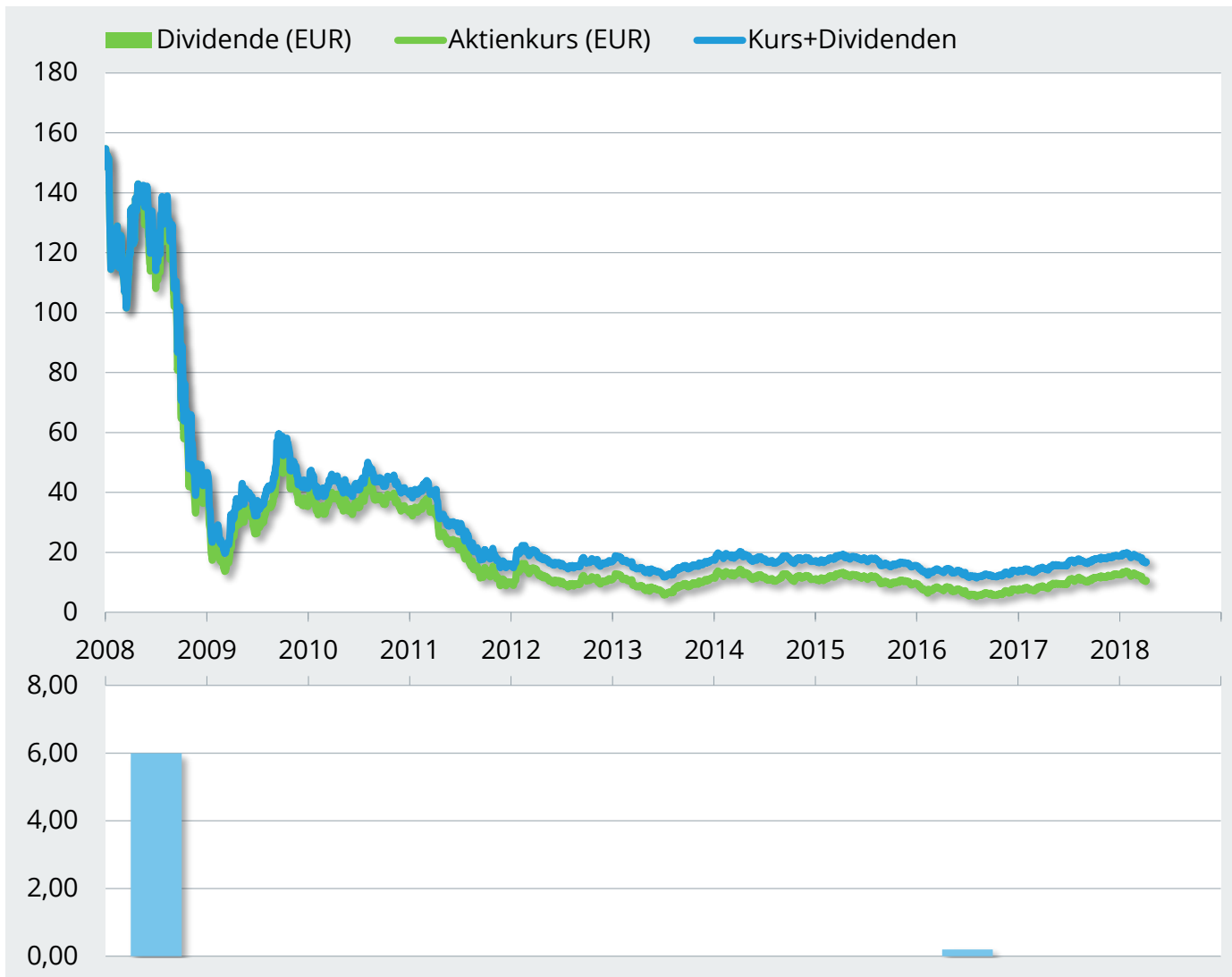
Kontinuität bis inkl. 2018		
Erhöht		-
Nicht gesenkt (13+)		>25 Jahre
Gezahlt		>25 Jahre
10 Jahre (#/Auf/Ab)		10/0/0
Ausschüttungsquote (Adj/GAAP)		
2018	23,5%	23,6%
3 Jahre (2016-18)	23,3%	23,3%
Dividendenrendite in EUR		
Durchschnitt 5J		0,9%
Erwartet 12M		0,8%
Realisiert 2018/2008		1,3%
Dividenden-Dynamik		
5 Jahre		+0,0% p.a.
10 Jahre		+0,0% p.a.
25 Jahre		+7,7% p.a.
Ertrag seit 01/2008 in EUR		
Kursgewinn		+76%
Dividendenrendite		+14%
Gesamtertrag		+90%
- inkl. Reinvestition		+100%
Nächste Dividendenzahlung		
Betrag (EUR)		0,70 (J)
Ex-Tag		26.04.2018
Status		angekündigt



COMMERZBANK AG

Finanzen | Retail Banking | Deutschland

CBK GR | ISIN DE000CBK1001 | Börsenwert €13,2 Mrd. | KGV: 13,1



Kontinuität bis inkl. 2018

Erhöht	-
Nicht gesenkt	-
Gezahlt	-
10 Jahre (#/Auf/Ab)	1/1/0

Ausschüttungsquote (Adj/GAAP)

2018	0,0%	0,0%
3 Jahre (2016-18)	7,6%	16,1%

Dividendenrendite in EUR

Durchschnitt 5J	2,9%
Erwartet 12M	1,9%
Realisiert 2018/2008	0,0%

Dividenden-Dynamik

5 Jahre	N/A
10 Jahre	-100,0% p.a.

Ertrag seit 01/2008 in EUR

Kursgewinn	-93%
Dividendenrendite	+4%
Gesamtertrag	-89%
- inkl. Reinvestition	-93%

Nächste Dividendenzahlung

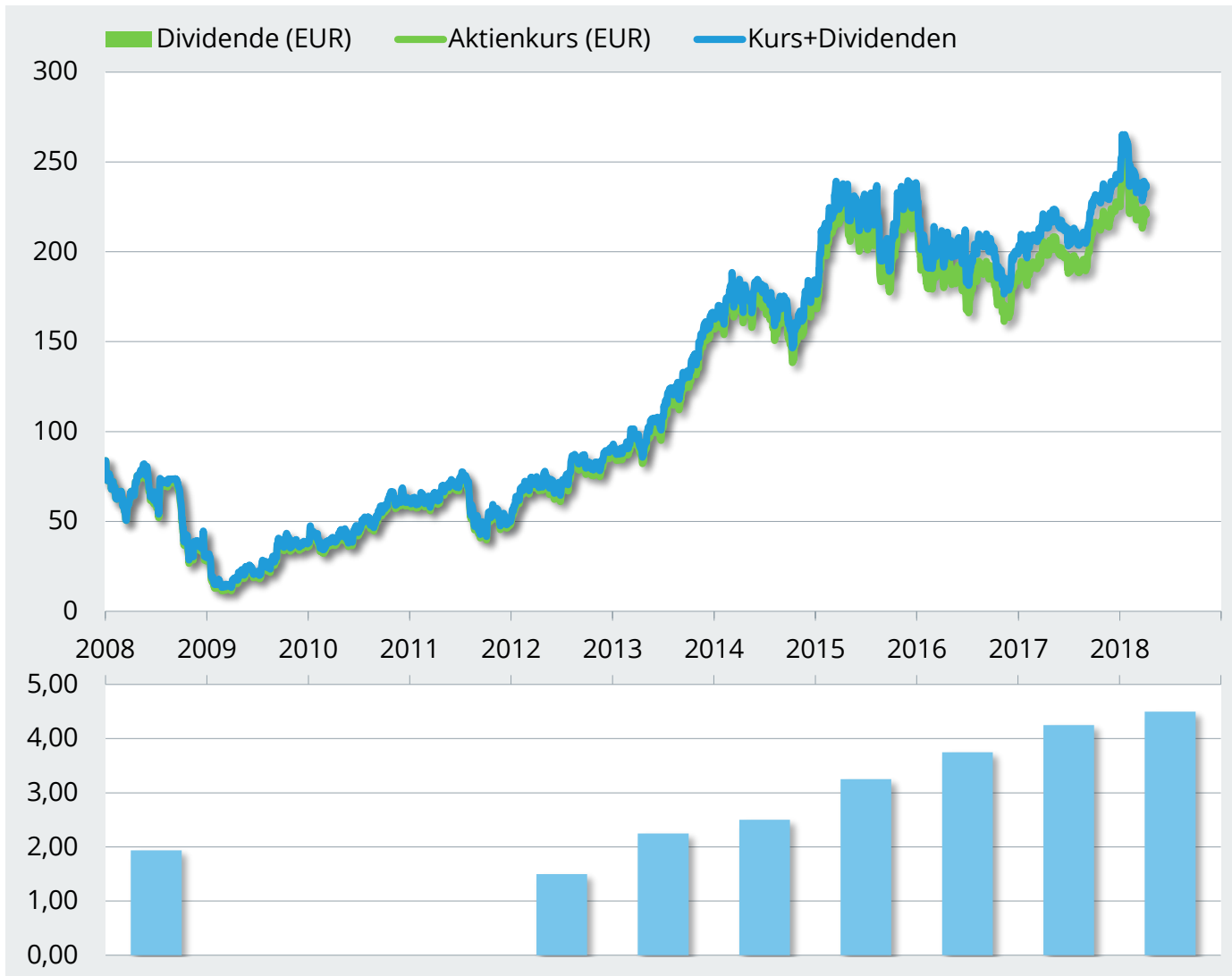
Betrag (EUR)	0,20
Ex-Tag	Mai 2019
Status	geschätzt



CONTINENTAL AG

Industrie | Auto Parts | Deutschland

CON GR | ISIN DE0005439004 | Börsenwert €44,2 Mrd. | KGV: 12,5



Kontinuität bis inkl. 2018

Erhöht	7 Jahre
Nicht gesenkt	7 Jahre
Gezahlt	7 Jahre
10 Jahre (#/Auf/Ab)	7/7/0

Ausschüttungsquote (Adj/GAAP)

2018	29,7%	30,2%
3 Jahre (2016-18)	28,5%	29,4%

Dividendenrendite in EUR

Durchschnitt 5J	1,7%
Erwartet 12M	2,0%
Realisiert 2018/2008	5,4%

Dividenden-Dynamik

5 Jahre	+14,9% p.a.
10 Jahre	+8,8% p.a.

Ertrag seit 01/2008 in EUR

Kursgewinn	+164%
Dividendenrendite	+18%
Gesamtertrag	+182%
- inkl. Reinvestition	+195%

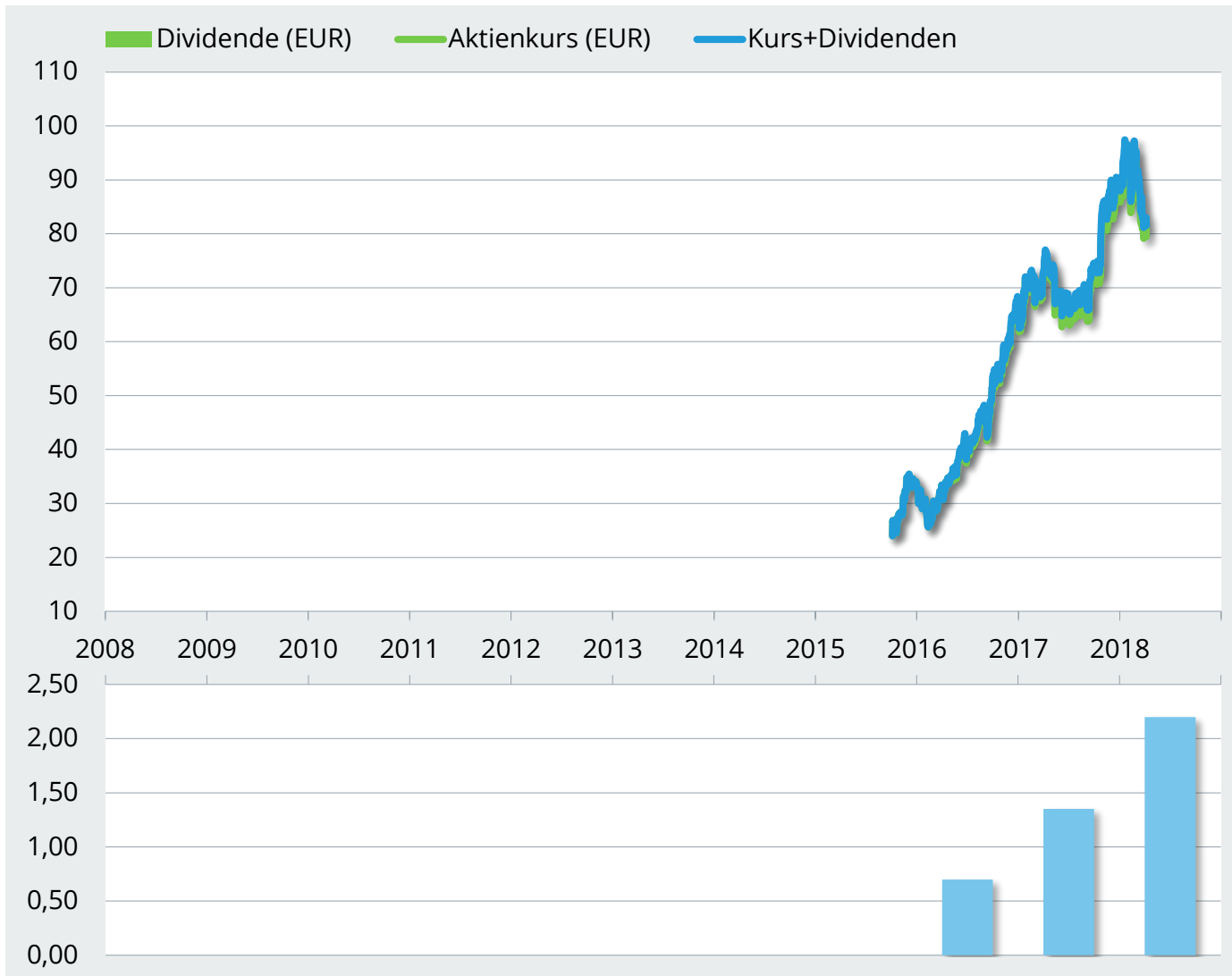
Nächste Dividendenzahlung

Betrag (EUR)	4,50 (J)
Ex-Tag	30.04.2018
Status	angekündigt



COVESTRO AG

Grundstoffe | Organic Resins, Fibers & Rubber | Deutschland
 1COV GR | ISIN DE0006062144 | Börsenwert €16,1 Mrd. | KGV: 8,3



Kontinuität bis inkl. 2018

Erhöht	3 Jahre
Nicht gesenkt	3 Jahre
Gezahlt	3 Jahre
10 Jahre (#/Auf/Ab)	-

Ausschüttungsquote (Adj/GAAP)

2018	22,5%	22,2%
3 Jahre (2016-18)	24,3%	26,4%

Dividendenrendite in EUR

Durchschnitt 5J	1,6%
Erwartet 12M	2,8%
Realisiert 2018/2008	9,2%

Dividenden-Dynamik

5 Jahre	N/A
---------	-----

Ertrag seit 10/2015 in EUR

Kursgewinn	+231%
Dividendenrendite	+9%
Gesamtertrag	+240%
- inkl. Reinvestition	+244%

Nächste Dividendenzahlung

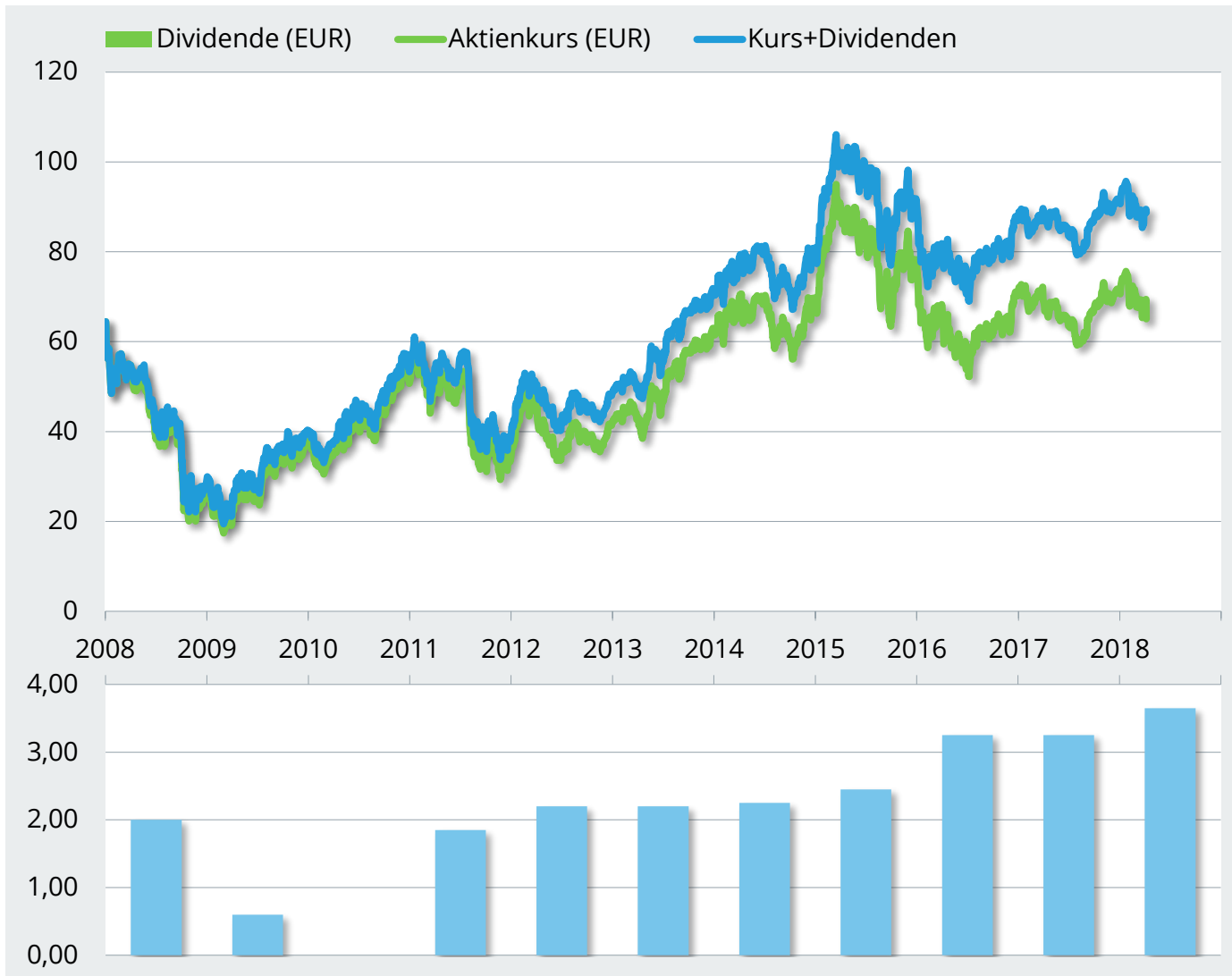
Betrag (EUR)	2,20 (J)
Ex-Tag	16.04.2018
Status	angekündigt



DAIMLER AG

Industrie | Passenger Vehicles | Deutschland

DAI GR | ISIN DE0007100000 | Börsenwert €69,6 Mrd. | KGV: 6,9



Kontinuität bis inkl. 2018

Erhöht	1 Jahre
Nicht gesenkt (6+)	8 Jahre
Gezahlt	8 Jahre
10 Jahre (#/Auf/Ab)	9/6/1

Ausschüttungsquote (Adj/GAAP)

2018	38,4%	37,1%
3 Jahre (2016-18)	38,0%	39,5%

Dividendenrendite in EUR

Durchschnitt 5J	4,1%
Erwartet 12M	5,8%
Realisiert 2018/2008	5,7%

Dividenden-Dynamik

5 Jahre	+10,7% p.a.
10 Jahre	+6,2% p.a.

Ertrag seit 01/2008 in EUR

Kursgewinn	+1%
Dividendenrendite	+37%
Gesamtertrag	+38%
- inkl. Reinvestition	+44%

Nächste Dividendenzahlung

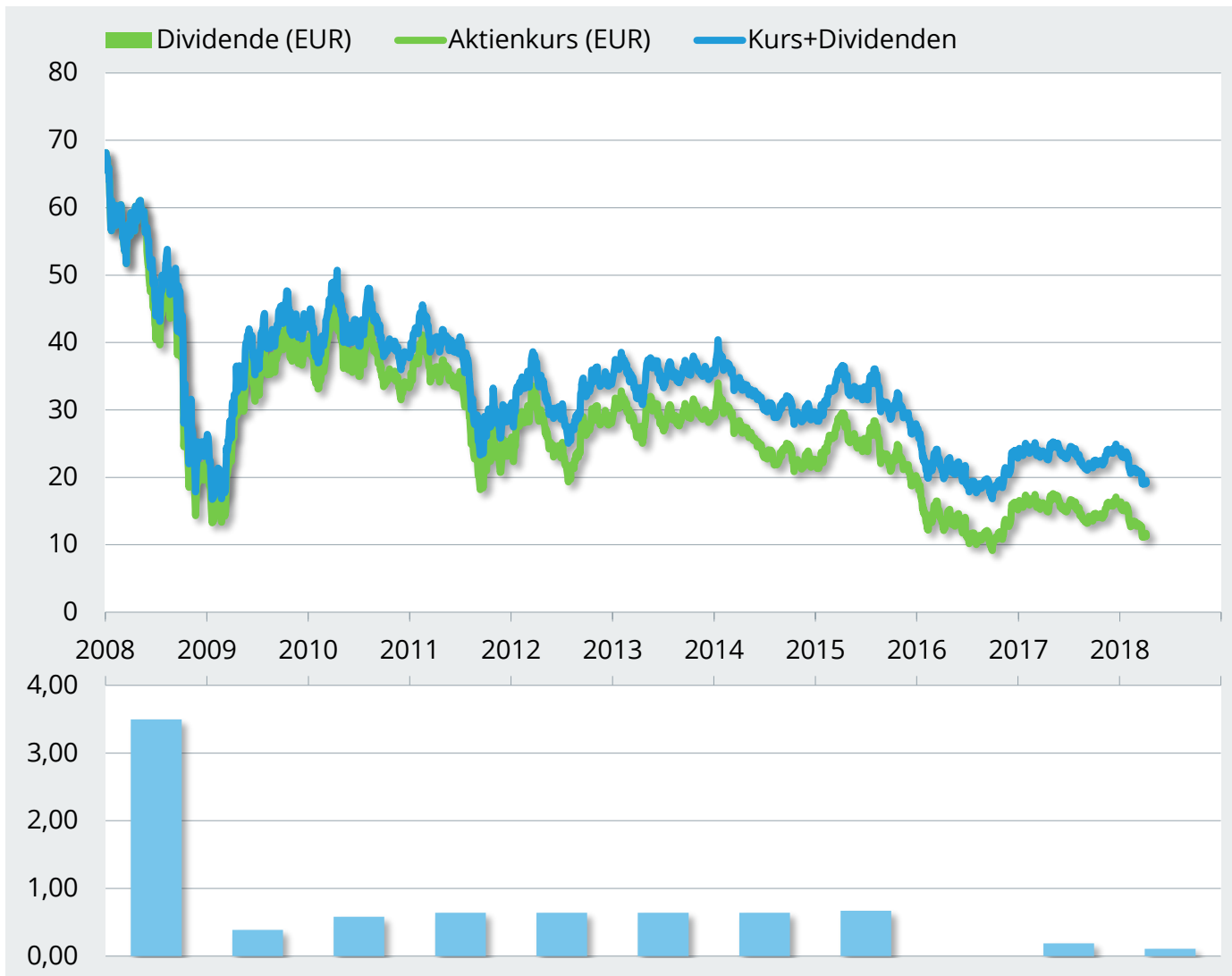
Betrag (EUR)	3,80 (J)
Ex-Tag	Mai 2019
Status	geschätzt



DEUTSCHE BANK AG

Finanzen | Diversified Banks | Deutschland

DBK GR | ISIN DE0005140008 | Börsenwert €23,3 Mrd. | KGV: 10,1



Kontinuität bis inkl. 2018

Erhöht	-
Nicht gesenkt	-
Gezahlt (1+/1-)	2 Jahre
10 Jahre (#/Auf/Ab)	9/4/2

Ausschüttungsquote (Adj/GAAP)

2018	17,9%	Verlust
3 Jahre (2016-18)	8,5%	Verlust

Dividendenrendite in EUR

Durchschnitt 5J	2,5%
Erwartet 12M	1,0%
Realisiert 2018/2008	0,2%

Dividenden-Dynamik

5 Jahre	-29,7% p.a.
10 Jahre	-29,2% p.a.

Ertrag seit 01/2008 in EUR

Kursgewinn	-83%
Dividendenrendite	+12%
Gesamtertrag	-72%
- inkl. Reinvestition	-80%

Nächste Dividendenzahlung

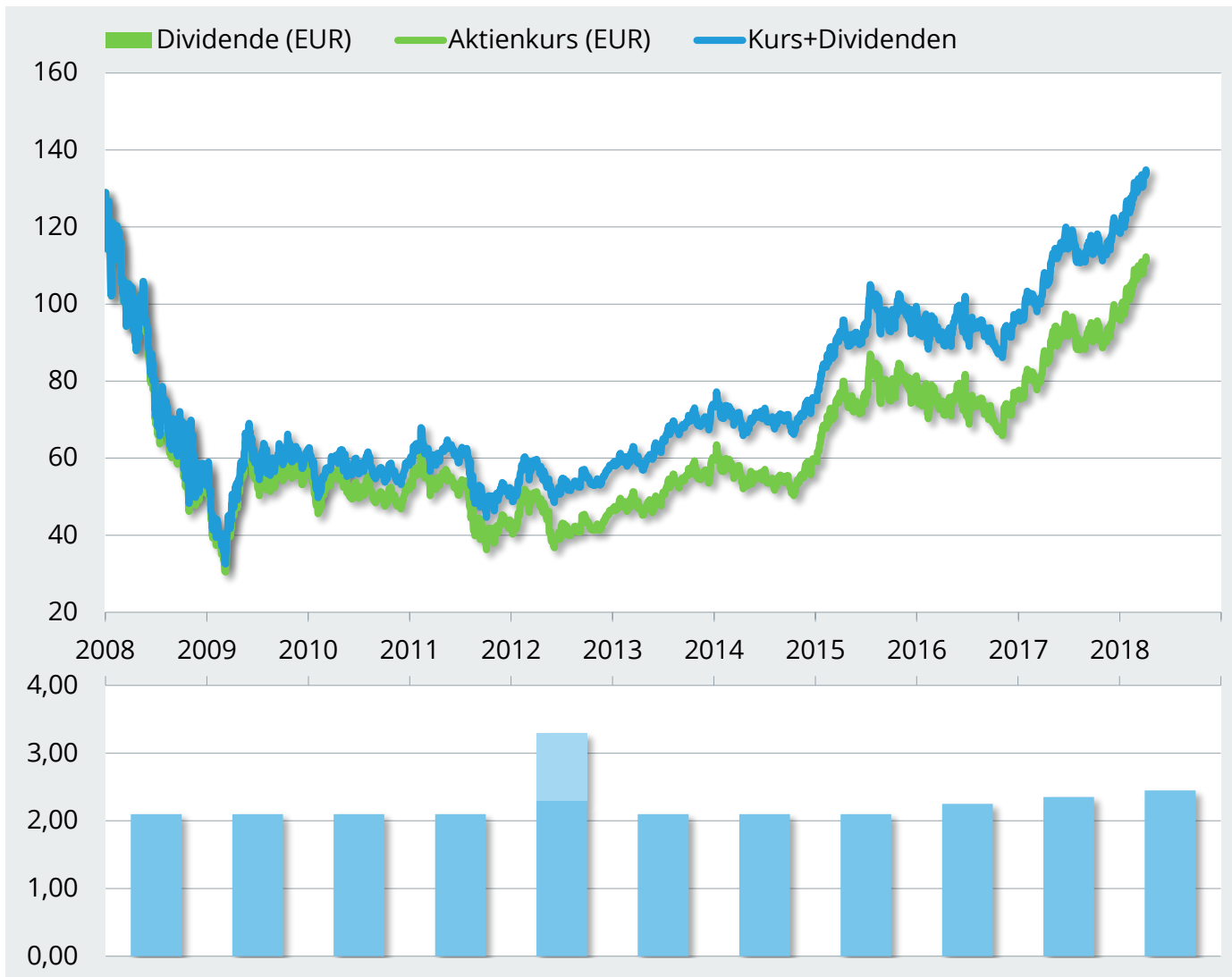
Betrag (EUR)	0,11 (J)
Ex-Tag	25.05.2018
Status	angekündigt



DEUTSCHE BOERSE AG

Finanzen | Security & Comdty Exchanges | Deutschland

DB1 GR | ISIN DE0005810055 | Börsenwert €21,5 Mrd. | KGV: 20,4



Kontinuität bis inkl. 2018

Erhöht	3 Jahre
Nicht gesenkt (3+)	5 Jahre
Gezahlt (12+/2-)	19 Jahre
10 Jahre (#/Auf/Ab)	10/4/1

Ausschüttungsquote (Adj/GAAP)

2018	48,7%	52,4%
3 Jahre (2016-18)	53,1%	46,7%

Dividendenrendite in EUR

Durchschnitt 5J	3,2%
Erwartet 12M	2,2%
Realisiert 2018/2008	1,9%

Dividenden-Dynamik

5 Jahre	+3,1% p.a.
10 Jahre	+1,6% p.a.
19 Jahre	+10,6% p.a.

Ertrag seit 01/2008 in EUR

Kursgewinn	-14%
Dividendenrendite	+18%
Gesamtertrag	+4%
- inkl. Reinvestition	+20%

Nächste Dividendenzahlung

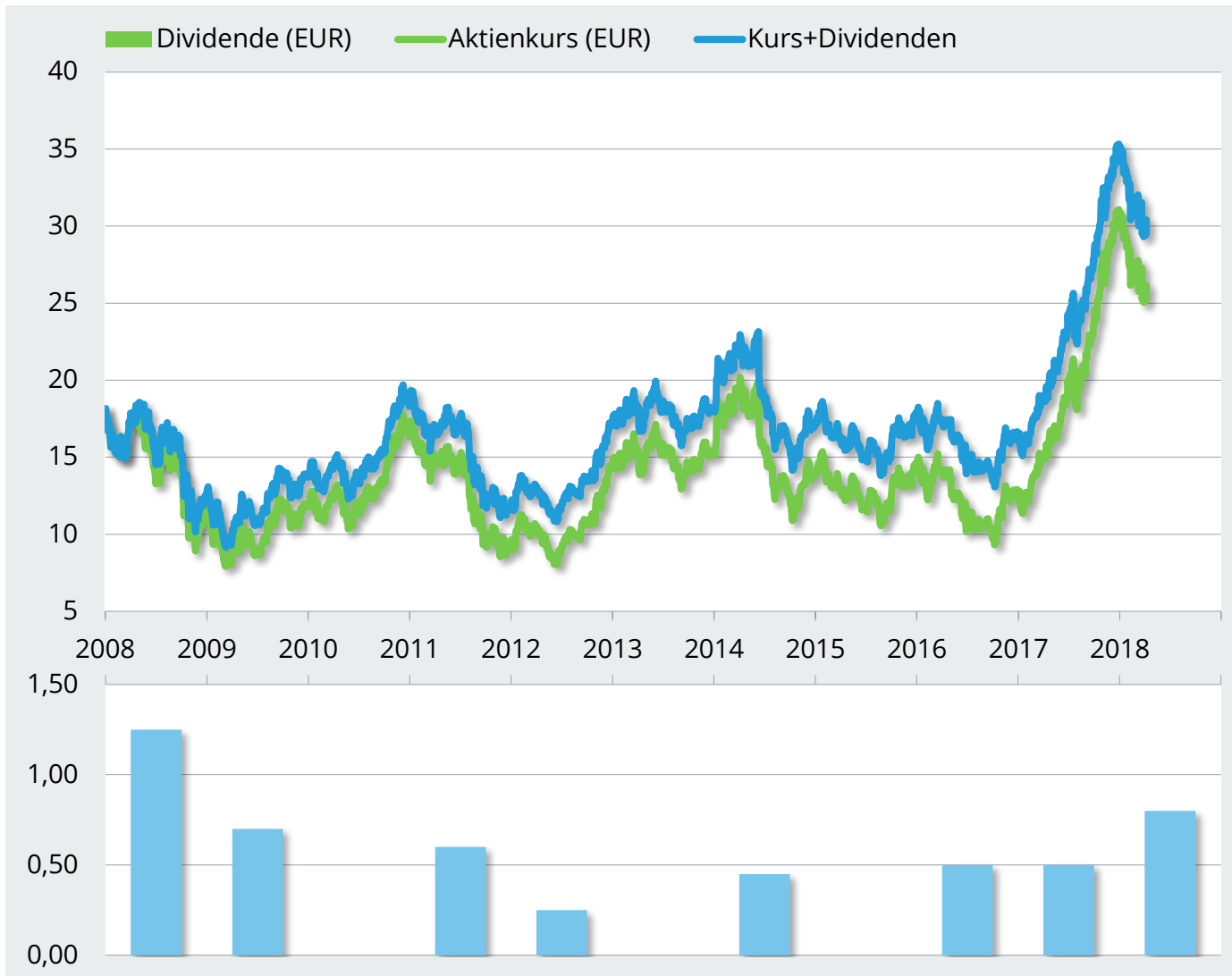
Betrag (EUR)	2,45 (J)
Ex-Tag	17.05.2018
Status	angekündigt



DEUTSCHE LUFTHANSA AG

Zykl. Konsum | Mainline Airline - Full Svc | Deutschland

LHA GR | ISIN DE0008232125 | Börsenwert €12,3 Mrd. | KGV: 5,8



Kontinuität bis inkl. 2018

Erhöht	1 Jahre
Nicht gesenkt (2+)	3 Jahre
Gezahlt	3 Jahre
10 Jahre (#/Auf/Ab)	7/4/2

Ausschüttungsquote (Adj/GAAP)

2018	17,3%	15,9%
3 Jahre (2016-18)	17,4%	14,4%

Dividendenrendite in EUR

Durchschnitt 5J	3,2%
Erwartet 12M	3,1%
Realisiert 2018/2008	4,4%

Dividenden-Dynamik

5 Jahre	+15,5% p.a.
10 Jahre	-4,4% p.a.

Ertrag seit 01/2008 in EUR

Kursgewinn	+44%
Dividendenrendite	+23%
Gesamtertrag	+67%
- inkl. Reinvestition	+89%

Nächste Dividendenzahlung

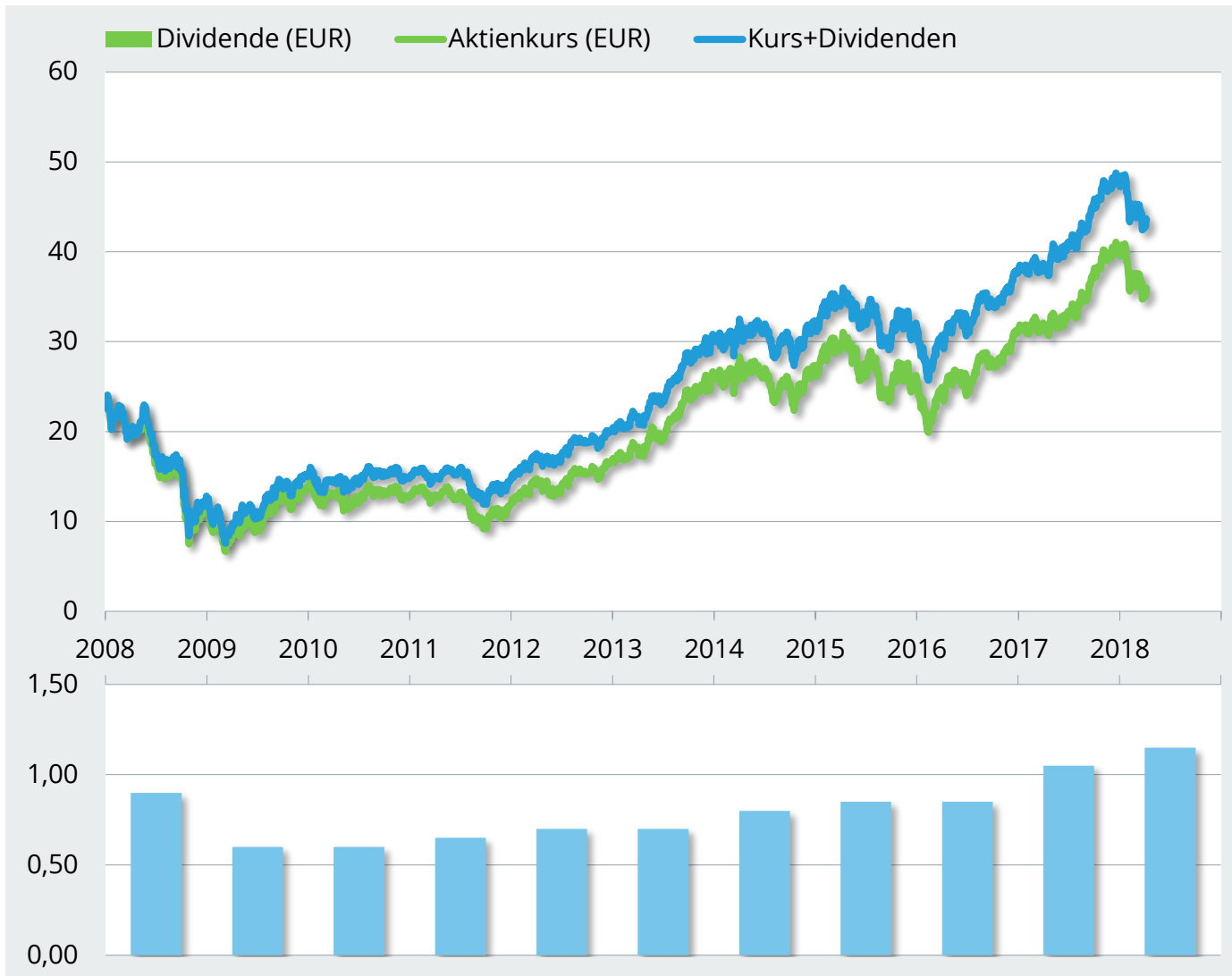
Betrag (EUR)	0,80 (J)
Ex-Tag	09.05.2018
Status	angekündigt



DEUTSCHE POST AG

Industrie | Logistics Services | Deutschland

DPW GR | ISIN DE0005552004 | Börsenwert €44,2 Mrd. | KGV: 14,8



Kontinuität bis inkl. 2018

Erhöht	2 Jahre
Nicht gesenkt (6+)	9 Jahre
Gezahlt (14+/1-)	18 Jahre
10 Jahre (#/Auf/Ab)	10/6/1

Ausschüttungsquote (Adj/GAAP)

2018	55,8%	51,3%
3 Jahre (2016-18)	55,5%	53,5%

Dividendenrendite in EUR

Durchschnitt 5J	3,1%
Erwartet 12M	3,2%
Realisiert 2018/2008	5,0%

Dividenden-Dynamik

5 Jahre	+10,4% p.a.
10 Jahre	+2,5% p.a.
18 Jahre	+8,9% p.a.

Ertrag seit 01/2008 in EUR

Kursgewinn	+56%
Dividendenrendite	+33%
Gesamtertrag	+89%
- inkl. Reinvestition	+121%

Nächste Dividendenzahlung

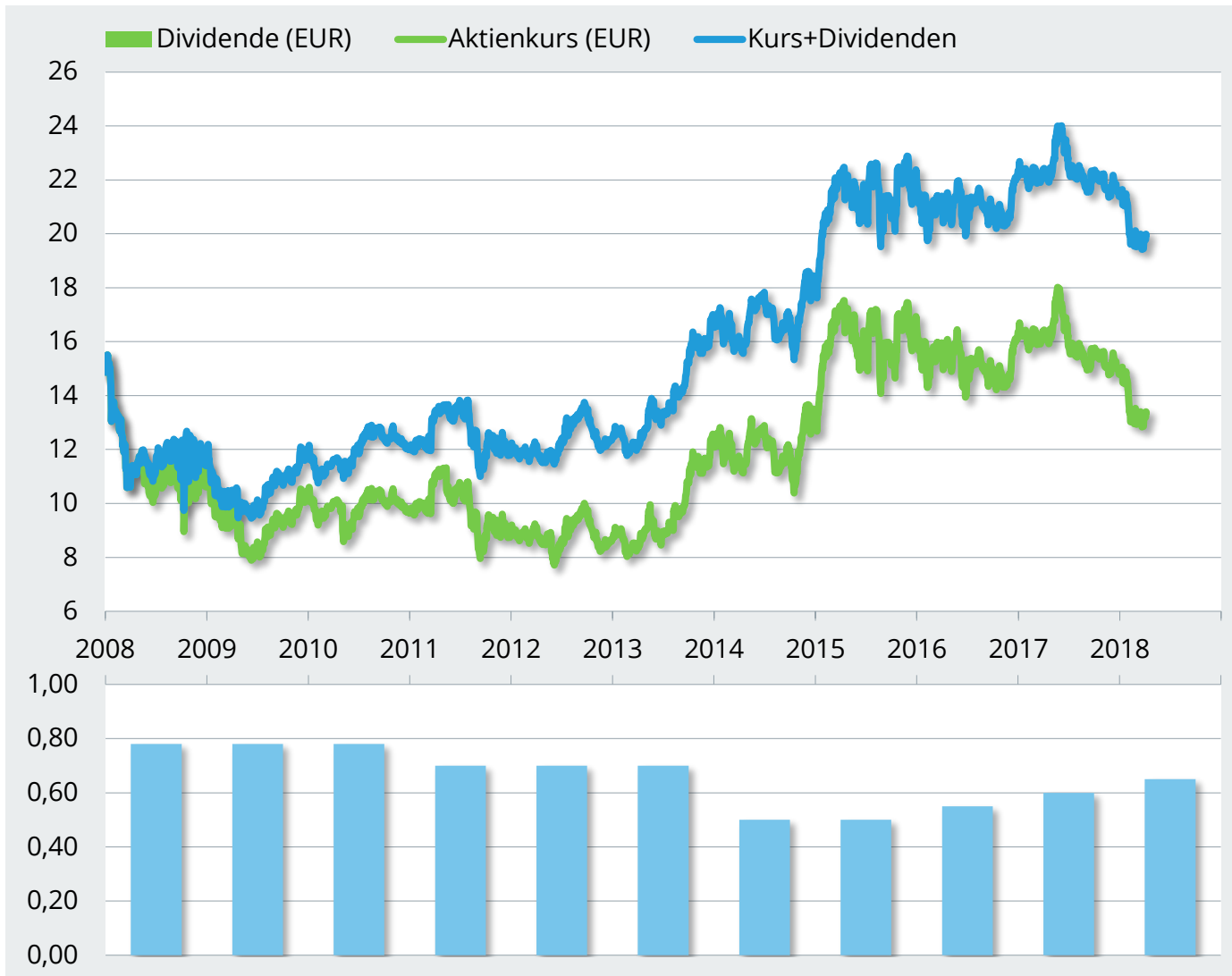
Betrag (EUR)	1,15 (J)
Ex-Tag	25.04.2018
Status	angekündigt



DEUTSCHE TELEKOM AG

Infrastruktur | Wireless Service Providers | Deutschland

DTE GR | ISIN DE0005557508 | Börsenwert €63,7 Mrd. | KGV: 13,3



Kontinuität bis inkl. 2018

Erhöht	3 Jahre
Nicht gesenkt (3+)	4 Jahre
Gezahlt (6+/2-)	14 Jahre
10 Jahre (#/Auf/Ab)	10/3/2

Ausschüttungsquote (Adj/GAAP)

2018	50,4%	87,8%
3 Jahre (2016-18)	58,9%	88,7%

Dividendenrendite in EUR

Durchschnitt 5J	4,3%
Erwartet 12M	4,9%
Realisiert 2018/2008	4,4%

Dividenden-Dynamik

5 Jahre	-1,5% p.a.
10 Jahre	-1,8% p.a.
14 Jahre	+0,4% p.a.

Ertrag seit 01/2008 in EUR

Kursgewinn	-10%
Dividendenrendite	+44%
Gesamtertrag	+34%
- inkl. Reinvestition	+45%

Nächste Dividendenzahlung

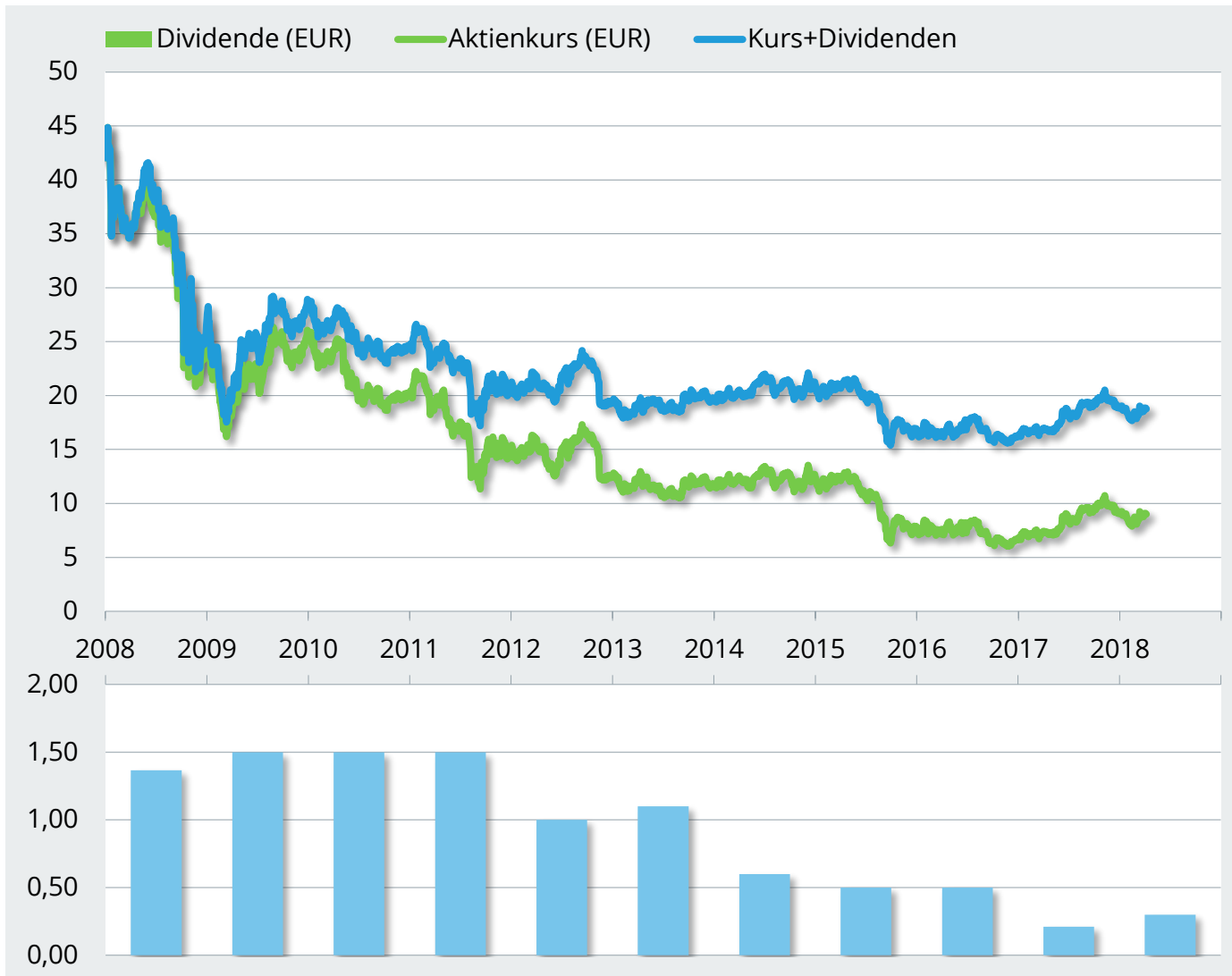
Betrag (EUR)	0,65 (J)
Ex-Tag	18.05.2018
Status	angekündigt



E.ON SE

Infrastruktur | Power Generation | Deutschland

EOAN GR | ISIN DE000ENAG999 | Börsenwert €19,8 Mrd. | KGV: 13,6



Kontinuität bis inkl. 2018

Erhöht	1 Jahre
Nicht gesenkt	1 Jahre
Gezahlt (16+/5-)	>25 Jahre
10 Jahre (#/Auf/Ab)	10/3/4

Ausschüttungsquote (Adj/GAAP)

2018	121,1%	16,3%
3 Jahre (2016-18)	32,5%	Verlust

Dividendenrendite in EUR

Durchschnitt 5J	6,0%
Erwartet 12M	3,3%
Realisiert 2018/2008	0,7%

Dividenden-Dynamik

5 Jahre	-22,9% p.a.
10 Jahre	-14,1% p.a.
25 Jahre	+1,5% p.a.

Ertrag seit 01/2008 in EUR

Kursgewinn	-79%
Dividendenrendite	+23%
Gesamtertrag	-55%
- inkl. Reinvestition	-66%

Nächste Dividendenzahlung

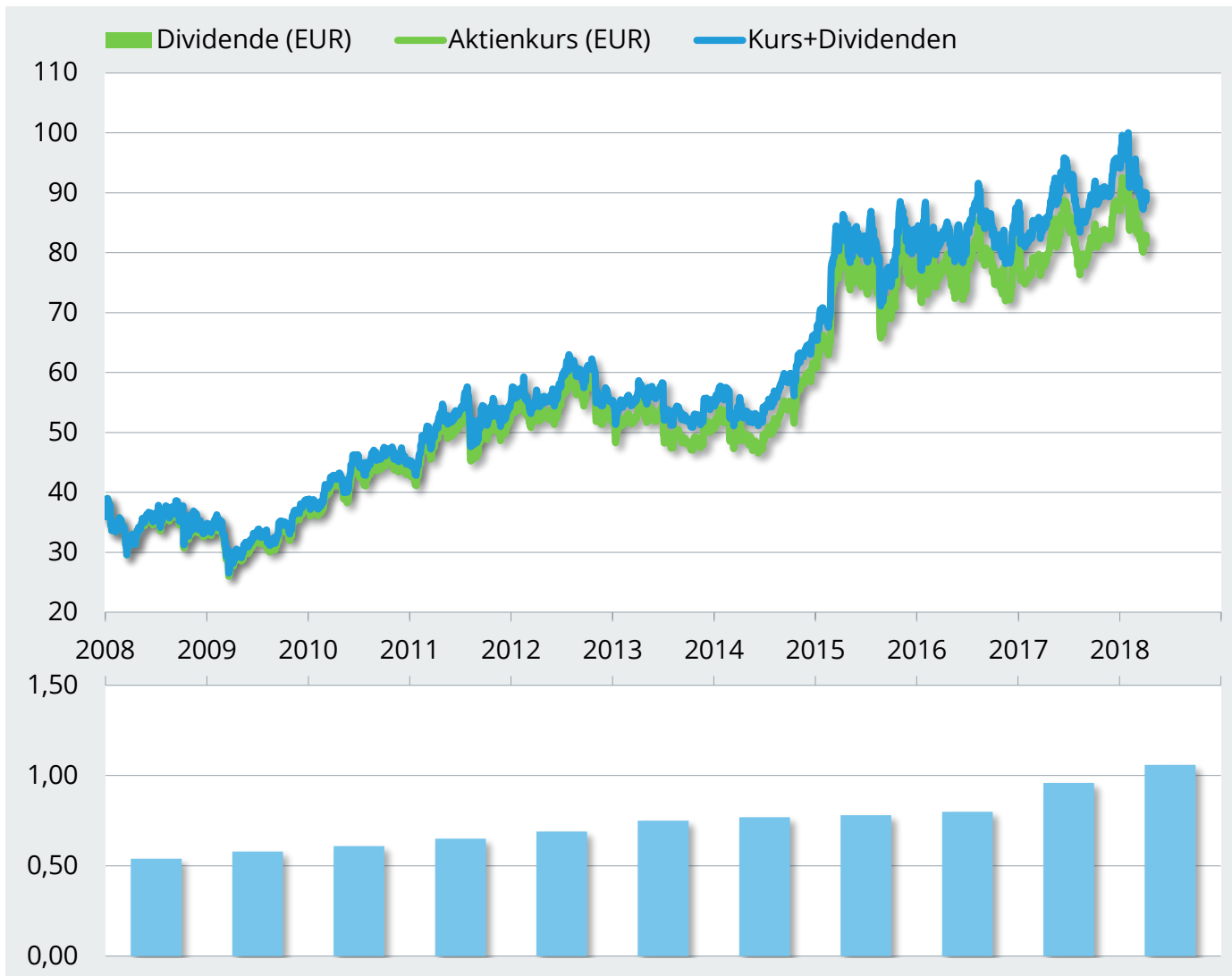
Betrag (EUR)	0,30 (J)
Ex-Tag	10.05.2018
Status	angekündigt



FRESENIUS MEDICAL CARE AG

Gesundheit | Kidney Dialysis Centers | Deutschland

FME GR | ISIN DE0005785802 | Börsenwert €25,3 Mrd. | KGV: 17,9



Kontinuität bis inkl. 2018

Erhöht	21 Jahre
Nicht gesenkt	21 Jahre
Gezahlt	21 Jahre
10 Jahre (#/Auf/Ab)	10/10/0

Ausschüttungsquote (Adj/GAAP)

2018	27,2%	25,4%
3 Jahre (2016-18)	26,2%	25,9%

Dividendenrendite in EUR

Durchschnitt 5J	1,2%
Erwartet 12M	1,3%
Realisiert 2018/2008	3,0%

Dividenden-Dynamik

5 Jahre	+7,2% p.a.
10 Jahre	+7,0% p.a.
21 Jahre	+9,6% p.a.

Ertrag seit 01/2008 in EUR

Kursgewinn	+128%
Dividendenrendite	+20%
Gesamtertrag	+148%
- inkl. Reinvestition	+160%

Nächste Dividendenzahlung

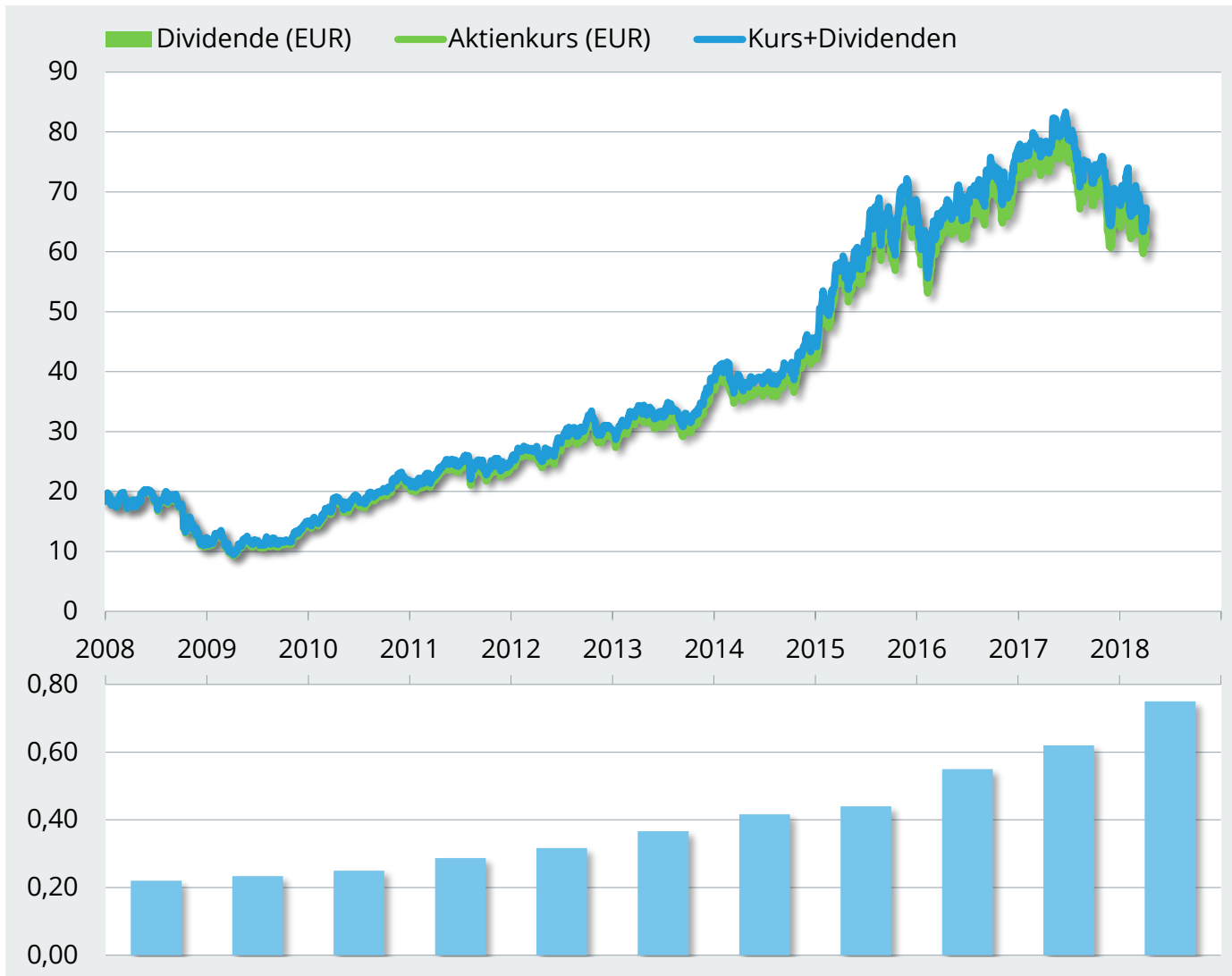
Betrag (EUR)	1,06 (J)
Ex-Tag	18.05.2018
Status	angekündigt



FRESENIUS SE & CO KGAA

Gesundheit | Kidney Dialysis Centers | Deutschland

FRE GR | ISIN DE0005785604 | Börsenwert €35,0 Mrd. | KGV: 17,8



Kontinuität bis inkl. 2018

Erhöht	>25 Jahre
Nicht gesenkt	>25 Jahre
Gezahlt	>25 Jahre
10 Jahre (#/Auf/Ab)	10/10/0

Ausschüttungsquote (Adj/GAAP)

2018	23,1%	22,9%
3 Jahre (2016-18)	21,9%	22,1%

Dividendenrendite in EUR

Durchschnitt 5J	0,9%
Erwartet 12M	1,2%
Realisiert 2018/2008	4,1%

Dividenden-Dynamik

5 Jahre	+15,4% p.a.
10 Jahre	+13,0% p.a.
25 Jahre	+18,7% p.a.

Ertrag seit 01/2008 in EUR

Kursgewinn	+244%
Dividendenrendite	+20%
Gesamtertrag	+264%
- inkl. Reinvestition	+284%

Nächste Dividendenzahlung

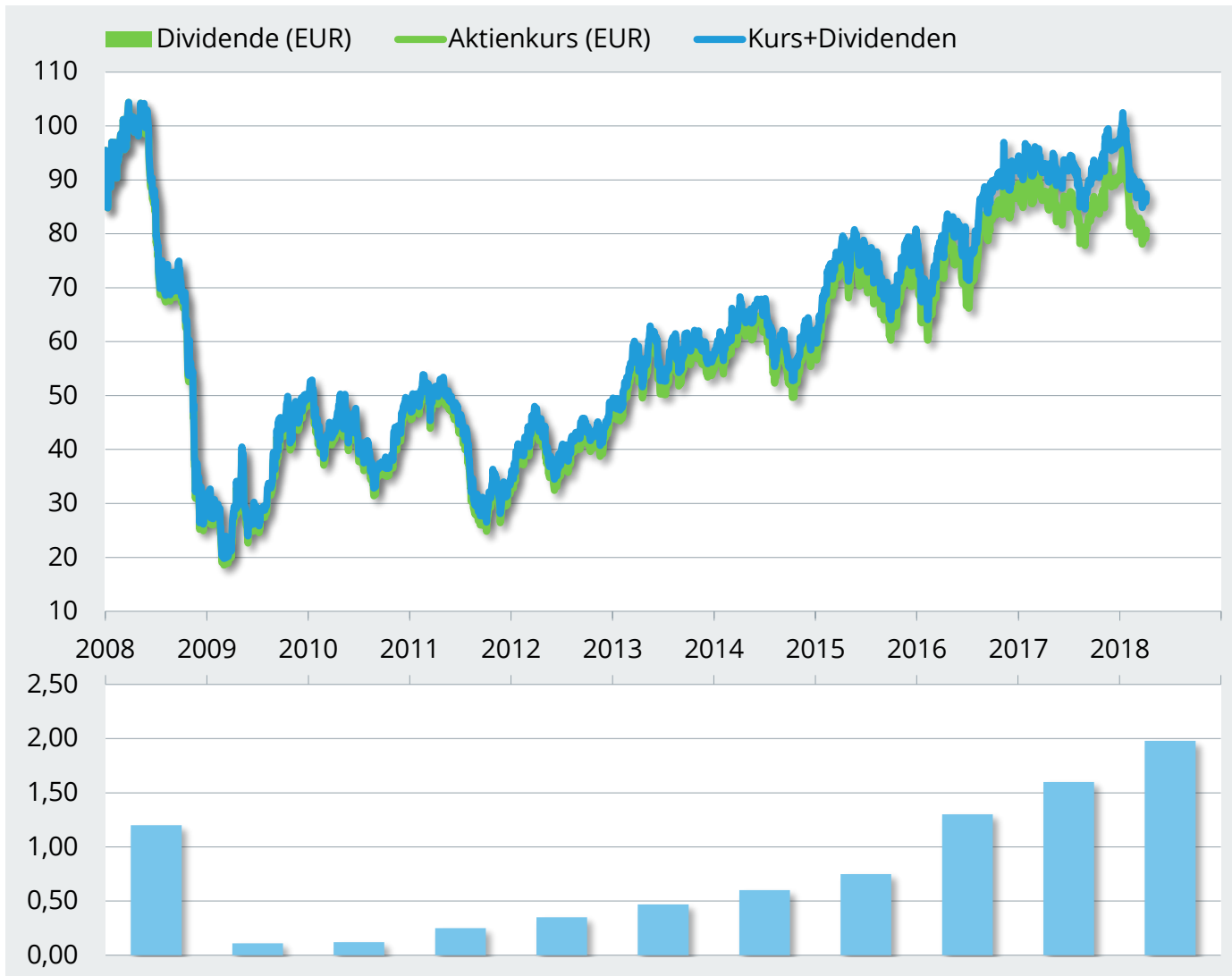
Betrag (EUR)	0,75 (J)
Ex-Tag	21.05.2018
Status	angekündigt



HEIDELBERGCEMENT AG

Industrie | Cement | Deutschland

HEI GR | ISIN DE0006047004 | Börsenwert €15,9 Mrd. | KGV: 11,2



Kontinuität bis inkl. 2018

Erhöht	9 Jahre
Nicht gesenkt	9 Jahre
Gezahlt (13+/2-)	15 Jahre
10 Jahre (#/Auf/Ab)	10/9/1

Ausschüttungsquote (Adj/GAAP)

2018	48,3%	42,9%
3 Jahre (2016-18)	37,2%	39,7%

Dividendenrendite in EUR

Durchschnitt 5J	1,2%
Erwartet 12M	2,5%
Realisiert 2018/2008	2,1%

Dividenden-Dynamik

5 Jahre	+33,3% p.a.
10 Jahre	+5,1% p.a.
15 Jahre	+4,7% p.a.

Ertrag seit 01/2008 in EUR

Kursgewinn	-16%
Dividendenrendite	+7%
Gesamtertrag	-9%
- inkl. Reinvestition	-8%

Nächste Dividendenzahlung

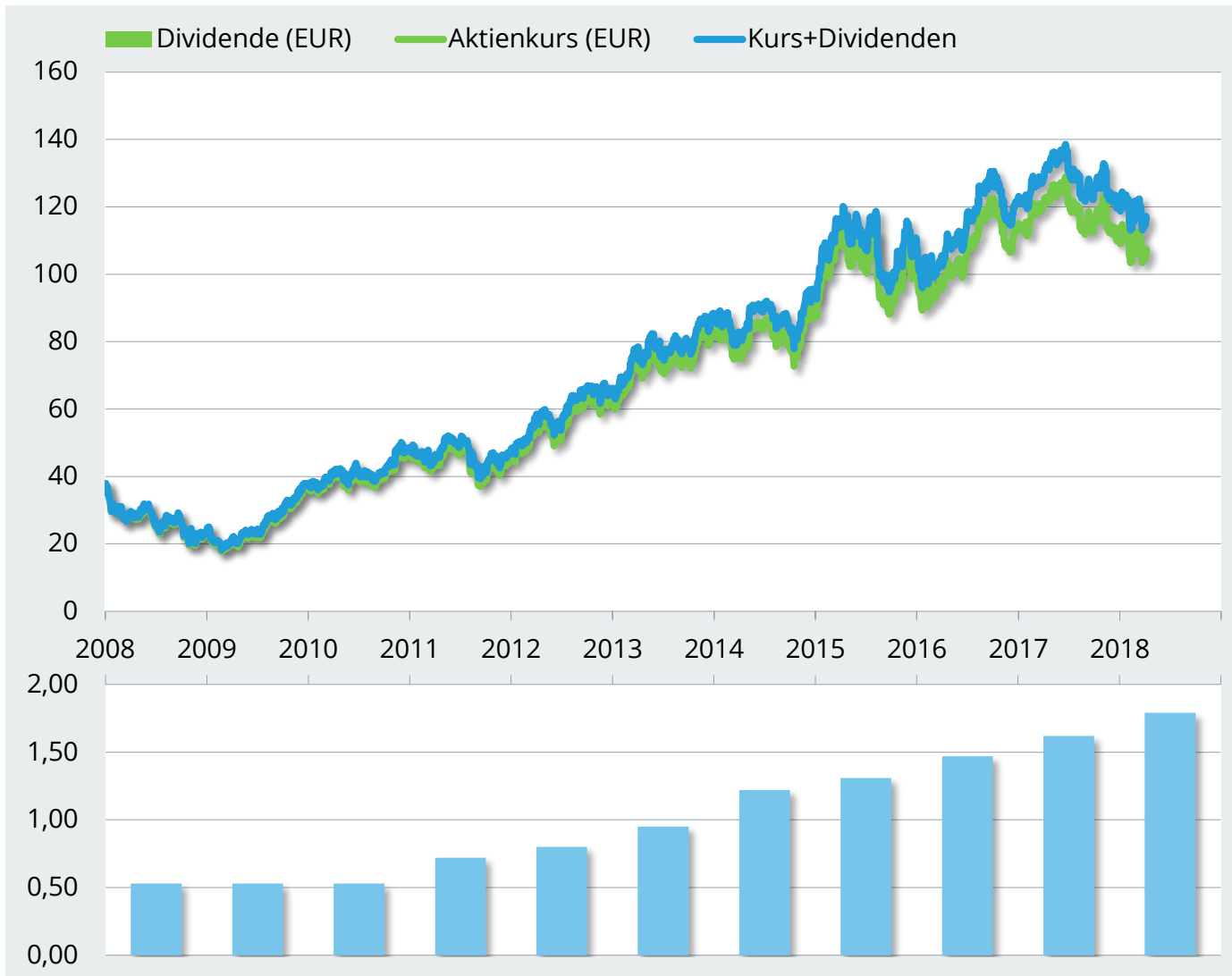
Betrag (EUR)	1,98 (J)
Ex-Tag	10.05.2018
Status	angekündigt



HENKEL AG & CO KGAA

Nichtzykl. Konsum | Home Products | Deutschland

HEN3 GR | ISIN DE0006048432 | Börsenwert €45,6 Mrd. | KGV: 17,2



Kontinuität bis inkl. 2018

Erhöht	8 Jahre
Nicht gesenkt (20+)	>25 Jahre
Gezahlt	>25 Jahre
10 Jahre (#/Auf/Ab)	10/8/0

Ausschüttungsquote (Adj/GAAP)

2018	27,8%	30,9%
3 Jahre (2016-18)	30,4%	32,7%

Dividendenrendite in EUR

Durchschnitt 5J	1,3%
Erwartet 12M	1,7%
Realisiert 2018/2008	4,7%

Dividenden-Dynamik

5 Jahre	+13,5% p.a.
10 Jahre	+12,9% p.a.
25 Jahre	+9,9% p.a.

Ertrag seit 01/2008 in EUR

Kursgewinn	+182%
Dividendenrendite	+26%
Gesamtertrag	+208%
- inkl. Reinvestition	+228%

Nächste Dividendenzahlung

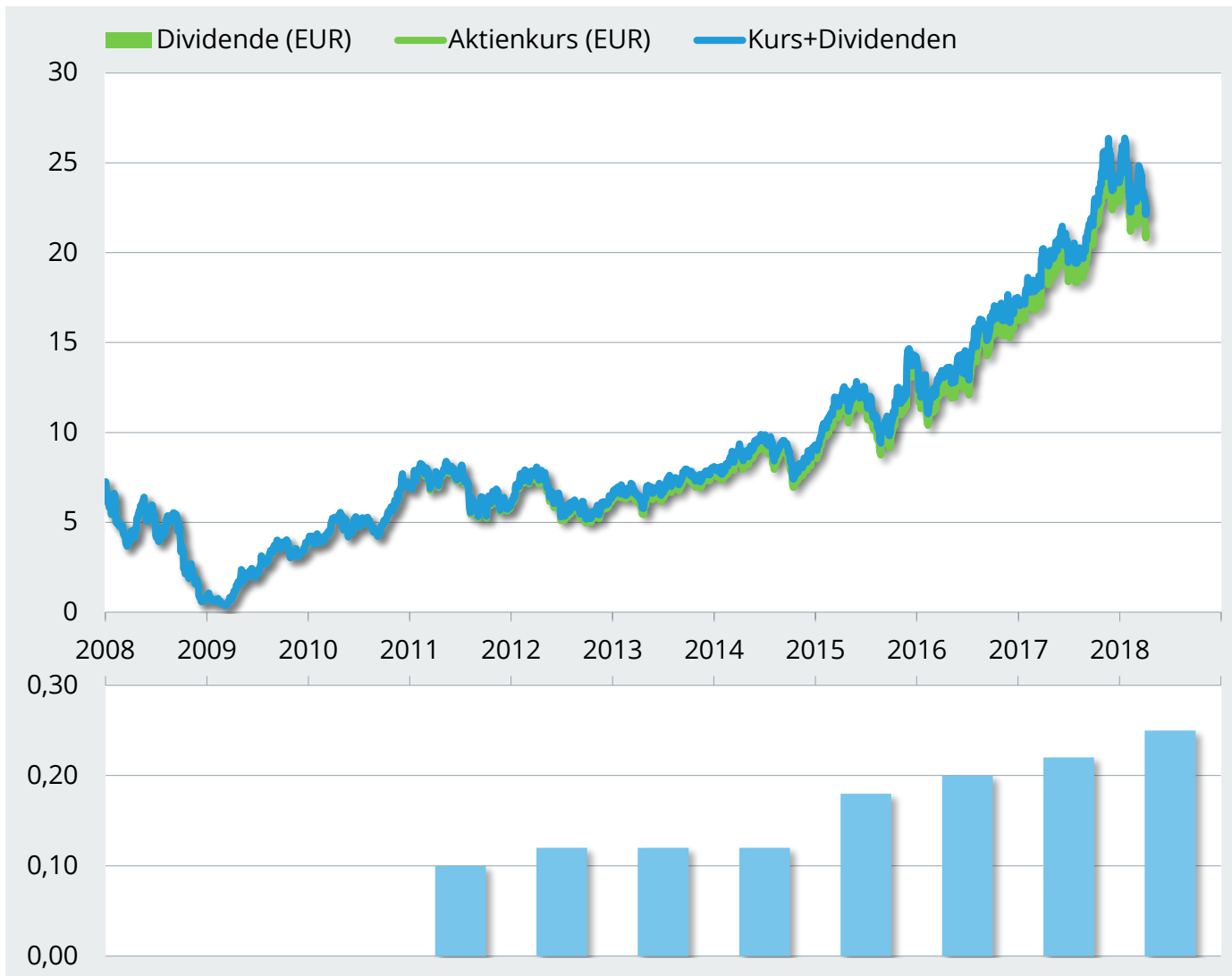
Betrag (EUR)	1,79 (J)
Ex-Tag	10.04.2018
Status	angekündigt



INFINEON TECHNOLOGIES AG

Technologie | App Specific Analog | Deutschland

IFX GR | ISIN DE0006231004 | Börsenwert €23,8 Mrd. | KGV: 21,7



Kontinuität bis inkl. 2018

Erhöht	4 Jahre
Nicht gesenkt (6+)	8 Jahre
Gezahlt	8 Jahre
10 Jahre (#/Auf/Ab)	8/6/0

Ausschüttungsquote (Adj/GAAP)

2018	34,9%	35,7%
3 Jahre (2016-18)	34,1%	34,9%

Dividendenrendite in EUR

Durchschnitt 5J	1,4%
Erwartet 12M	1,3%
Realisiert 2018/2008	3,5%

Dividenden-Dynamik

5 Jahre	+15,8% p.a.
10 Jahre	N/A

Ertrag seit 01/2008 in EUR

Kursgewinn	+189%
Dividendenrendite	+18%
Gesamtertrag	+207%
- inkl. Reinvestition	+224%

Nächste Dividendenzahlung

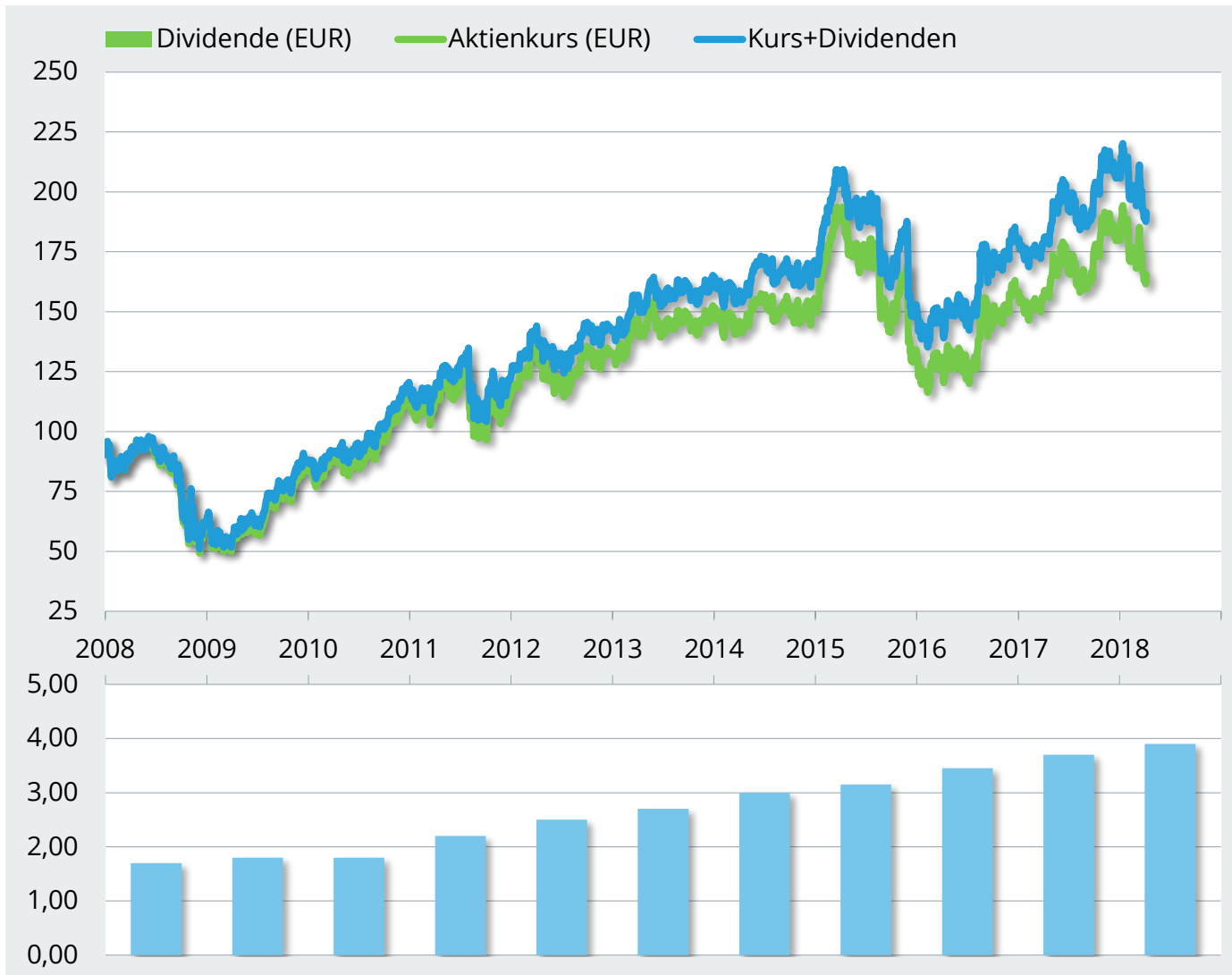
Betrag (EUR)	0,27 (J)
Ex-Tag	Feb 2019
Status	geschätzt



LINDE AG

Grundstoffe | Industrial Gas | Deutschland

LIN GR | ISIN DE0006483001 | Börsenwert €31,5 Mrd. | KGV: 19,1



Kontinuität bis inkl. 2018

Erhöht	8 Jahre
Nicht gesenkt (19+)	24 Jahre
Gezahlt (19+/1-)	>25 Jahre
10 Jahre (#/Auf/Ab)	10/9/0

Ausschüttungsquote (Adj/GAAP)

2018	43,5%	50,5%
3 Jahre (2016-18)	49,3%	54,9%

Dividendenrendite in EUR

Durchschnitt 5J	2,1%
Erwartet 12M	2,4%
Realisiert 2018/2008	4,3%

Dividenden-Dynamik

5 Jahre	+7,6% p.a.
10 Jahre	+8,7% p.a.
25 Jahre	+7,4% p.a.

Ertrag seit 01/2008 in EUR

Kursgewinn	+82%
Dividendenrendite	+29%
Gesamtertrag	+111%
- inkl. Reinvestition	+121%

Nächste Dividendenzahlung

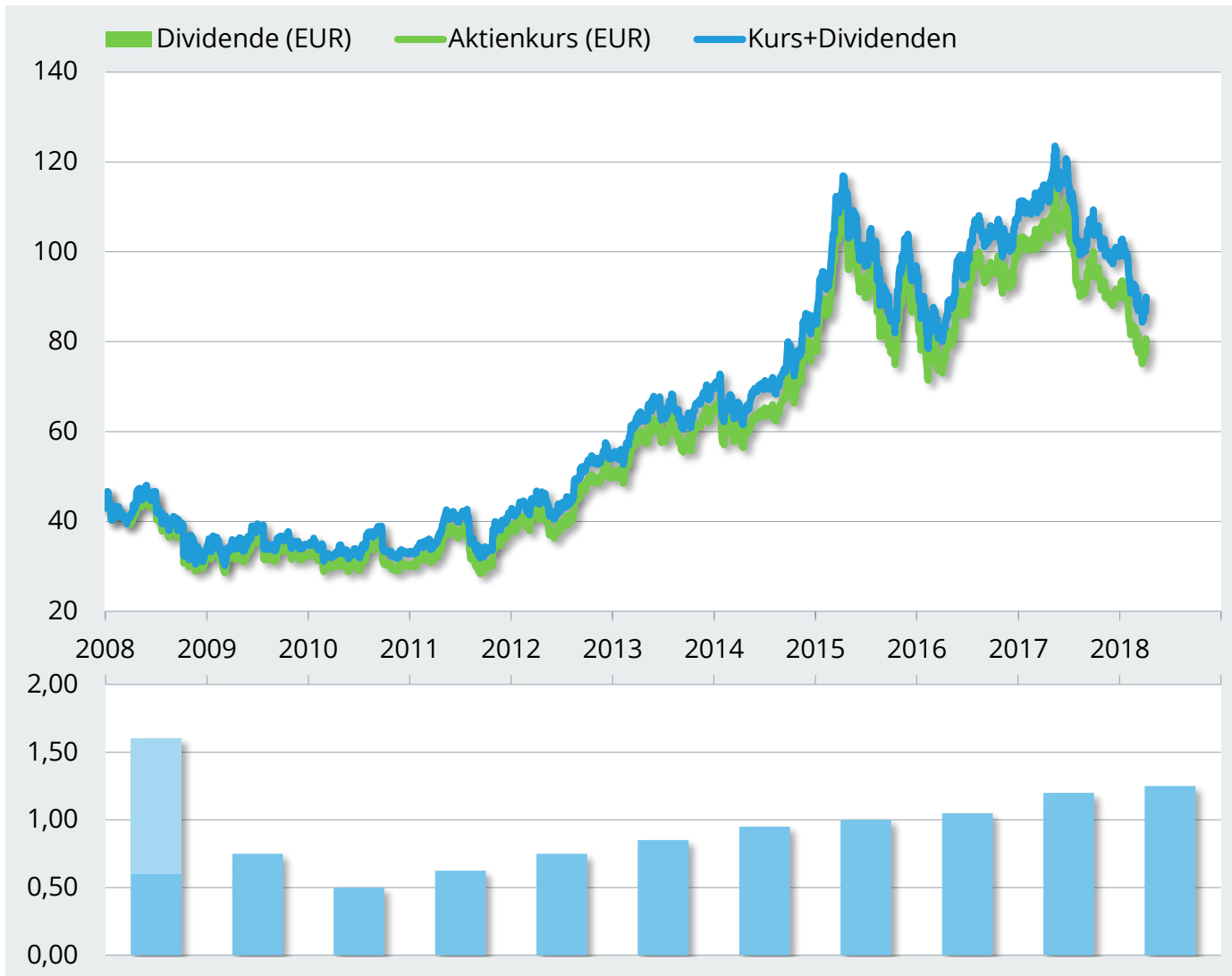
Betrag (EUR)	3,90 (J)
Ex-Tag	04.05.2018
Status	angekündigt



MERCK KGAA

Gesundheit | Mature Biotechnology | Deutschland

MRK GR | ISIN DE0006599905 | Börsenwert €34,8 Mrd. | KGV: 13,6



Kontinuität bis inkl. 2018

Erhöht	8 Jahre
Nicht gesenkt	8 Jahre
Gezahlt (19+/4-)	23 Jahre
10 Jahre (#/Auf/Ab)	10/9/1

Ausschüttungsquote (Adj/GAAP)

2018	20,3%	20,9%
3 Jahre (2016-18)	26,2%	28,5%

Dividendenrendite in EUR

Durchschnitt 5J	1,2%
Erwartet 12M	1,6%
Realisiert 2018/2008	2,9%

Dividenden-Dynamik

5 Jahre	+8,0% p.a.
10 Jahre	-2,4% p.a.
23 Jahre	+13,3% p.a.

Ertrag seit 01/2008 in EUR

Kursgewinn	+83%
Dividendenrendite	+21%
Gesamtertrag	+104%
- inkl. Reinvestition	+116%

Nächste Dividendenzahlung

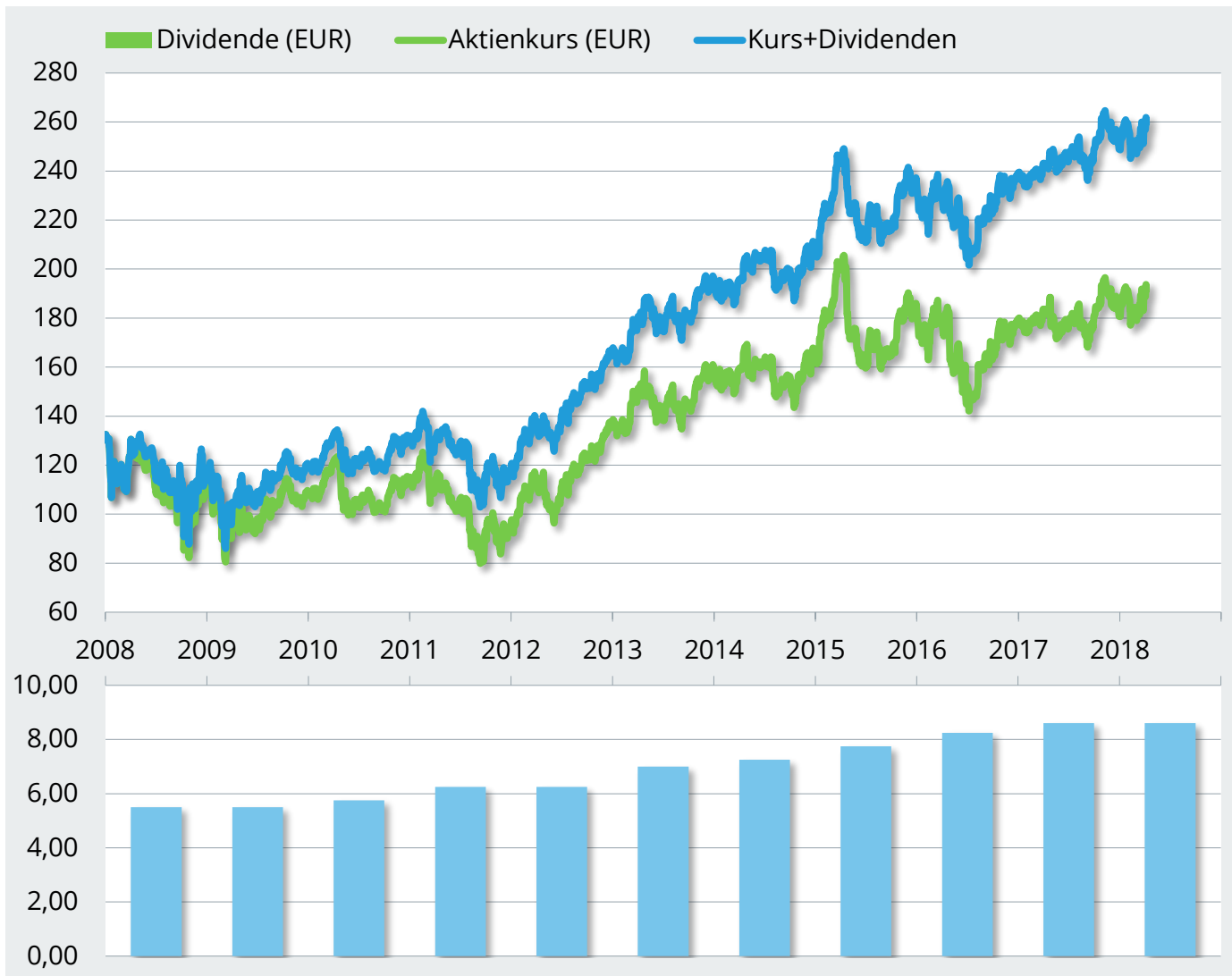
Betrag (EUR)	1,25 (J)
Ex-Tag	30.04.2018
Status	angekündigt



MÜNCHENER RÜCK

Finanzen | Reinsurance | Deutschland

MUV2 GR | ISIN DE0008430026 | Börsenwert €29,7 Mrd. | KGV: 11,3



Kontinuität bis inkl. 2018

Erhöht	-
Nicht gesenkt (20+)	>25 Jahre
Gezahlt	>25 Jahre
10 Jahre (#/Auf/Ab)	10/7/0

Ausschüttungsquote (Adj/GAAP)

2018	331,7%	352,5%
3 Jahre (2016-18)	57,1%	68,2%

Dividendenrendite in EUR

Durchschnitt 5J	4,6%
Erwartet 12M	4,5%
Realisiert 2018/2008	6,5%

Dividenden-Dynamik

5 Jahre	+4,2% p.a.
10 Jahre	+4,6% p.a.
25 Jahre	+15,6% p.a.

Ertrag seit 01/2008 in EUR

Kursgewinn	+44%
Dividendenrendite	+51%
Gesamtertrag	+96%
- inkl. Reinvestition	+117%

Nächste Dividendenzahlung

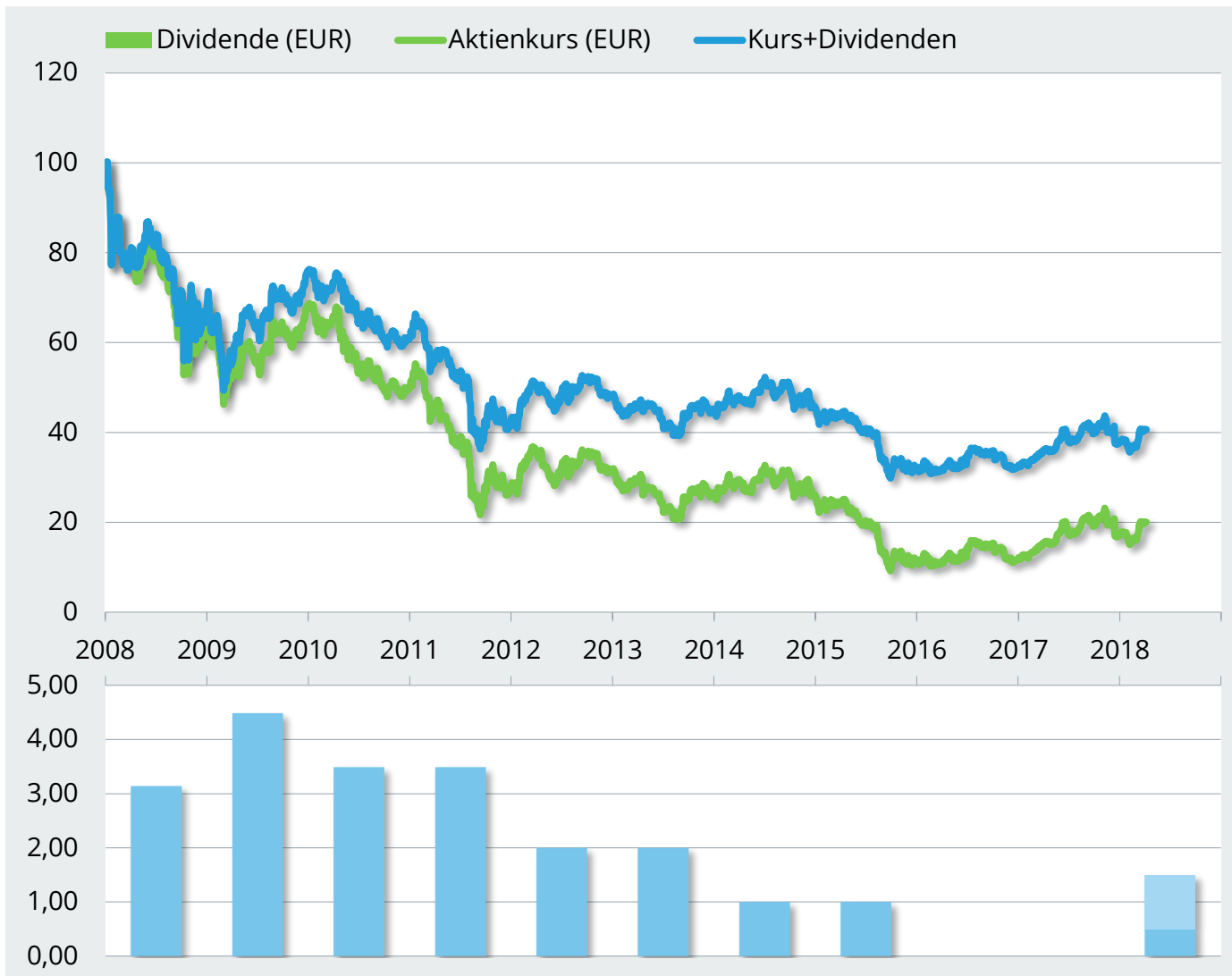
Betrag (EUR)	8,60 (J)
Ex-Tag	26.04.2018
Status	angekündigt



RWE AG

Infrastruktur | Utility Networks | Deutschland

RWE GR | ISIN DE0007037129 | Börsenwert €12,2 Mrd. | KGV: 13,8



Kontinuität bis inkl. 2018

Erhöht	1 Jahre
Nicht gesenkt	1 Jahre
Gezahlt	1 Jahre
10 Jahre (#/Auf/Ab)	8/2/3

Ausschüttungsquote (Adj/GAAP)

2018	105,1%	48,5%
3 Jahre (2016-18)	Verlust	Verlust

Dividendenrendite in EUR

Durchschnitt 5J	6,3%
Erwartet 12M	2,5%
Realisiert 2018/2008	1,6%

Dividenden-Dynamik

5 Jahre	-5,6% p.a.
10 Jahre	-7,1% p.a.

Ertrag seit 01/2008 in EUR

Kursgewinn	-79%
Dividendenrendite	+22%
Gesamtertrag	-57%
- inkl. Reinvestition	-69%

Nächste Dividendenzahlung

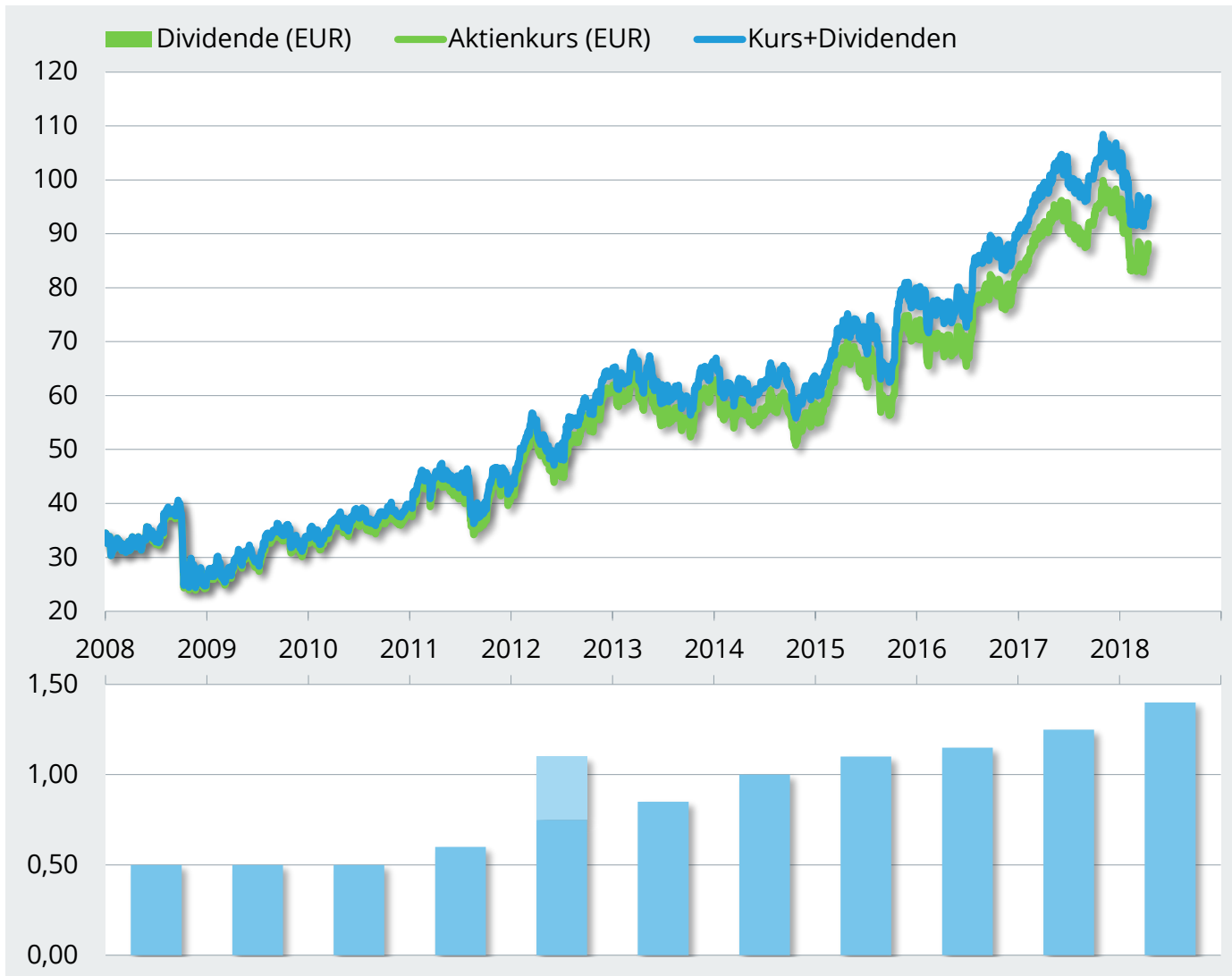
Betrag (EUR)	1,50 (J)
Ex-Tag	27.04.2018
Status	angekündigt



SAP SE

Technologie | Enterprise Software | Deutschland

SAP GR | ISIN DE0007164600 | Börsenwert €108,3 Mrd. | KGV: 19,6



Kontinuität bis inkl. 2018

Erhöht	8 Jahre
Nicht gesenkt (22+)	>25 Jahre
Gezahlt	>25 Jahre
10 Jahre (#/Auf/Ab)	10/8/0

Ausschüttungsquote (Adj/GAAP)

2018	36,8%	41,7%
3 Jahre (2016-18)	35,8%	42,4%

Dividendenrendite in EUR

Durchschnitt 5J	1,5%
Erwartet 12M	1,6%
Realisiert 2018/2008	4,1%

Dividenden-Dynamik (ex Boni)

5 Jahre	+10,5% p.a.
10 Jahre	+10,8% p.a.
25 Jahre	+19,8% p.a.

Ertrag seit 01/2008 in EUR

Kursgewinn	+156%
Dividendenrendite	+25%
Gesamtertrag	+180%
- inkl. Reinvestition	+197%

Nächste Dividendenzahlung

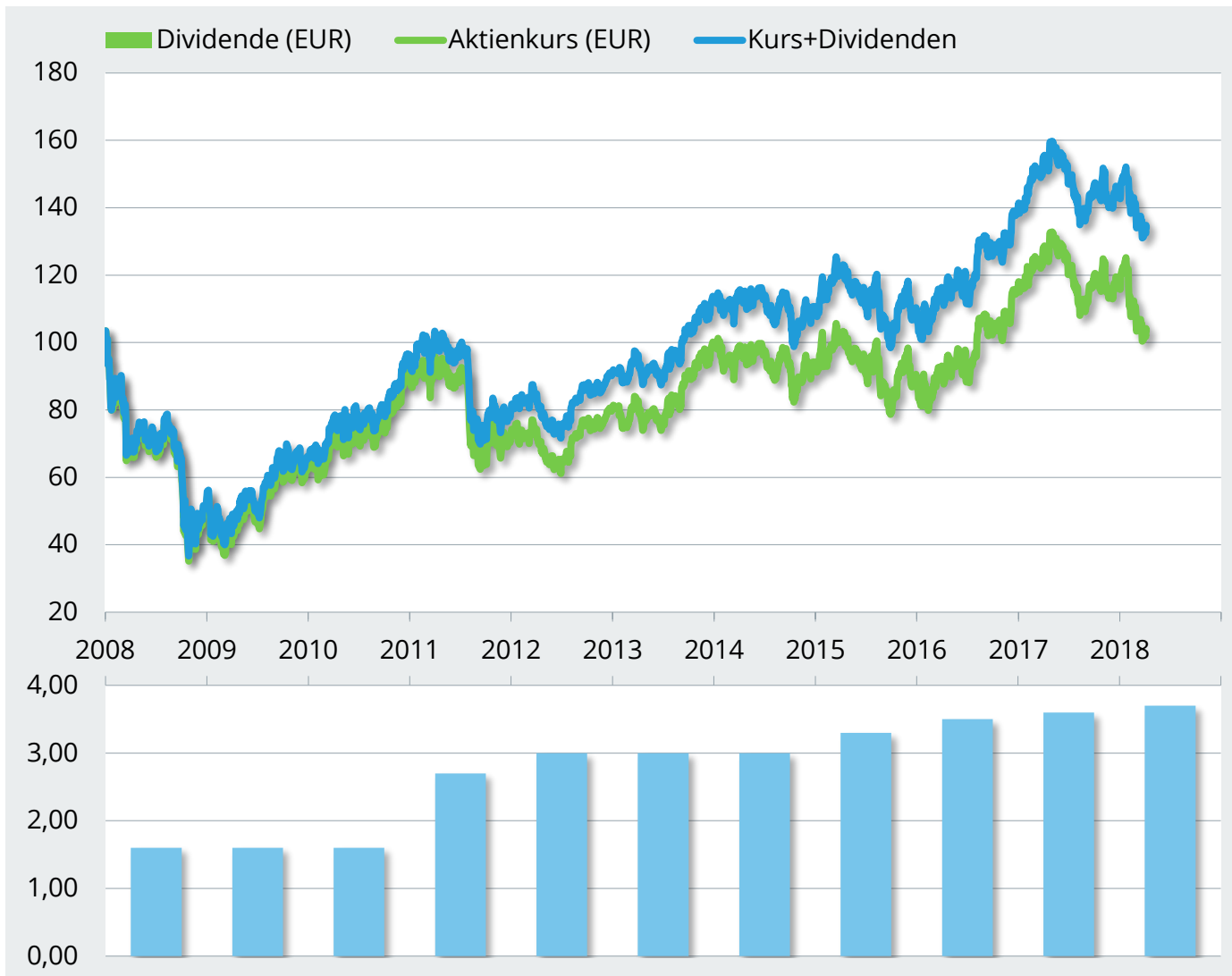
Betrag (EUR)	1,40 (J)
Ex-Tag	18.05.2018
Status	angekündigt



SIEMENS AG

Industrie | Electrical Power Equipment | Deutschland

SIE GR | ISIN DE0007236101 | Börsenwert €88,2 Mrd. | KGV: 13,1



Kontinuität bis inkl. 2018

Erhöht	4 Jahre
Nicht gesenkt (15+)	>25 Jahre
Gezahlt	>25 Jahre
10 Jahre (#/Auf/Ab)	10/6/0

Ausschüttungsquote (Adj/GAAP)

2018	51,8%	49,7%
3 Jahre (2016-18)	55,2%	46,9%

Dividendenrendite in EUR

Durchschnitt 5J	3,4%
Erwartet 12M	3,7%
Realisiert 2018/2008	3,6%

Dividenden-Dynamik

5 Jahre	+4,3% p.a.
10 Jahre	+8,7% p.a.
25 Jahre	+8,9% p.a.

Ertrag seit 01/2008 in EUR

Kursgewinn	+0%
Dividendenrendite	+30%
Gesamtertrag	+30%
- inkl. Reinvestition	+36%

Nächste Dividendenzahlung

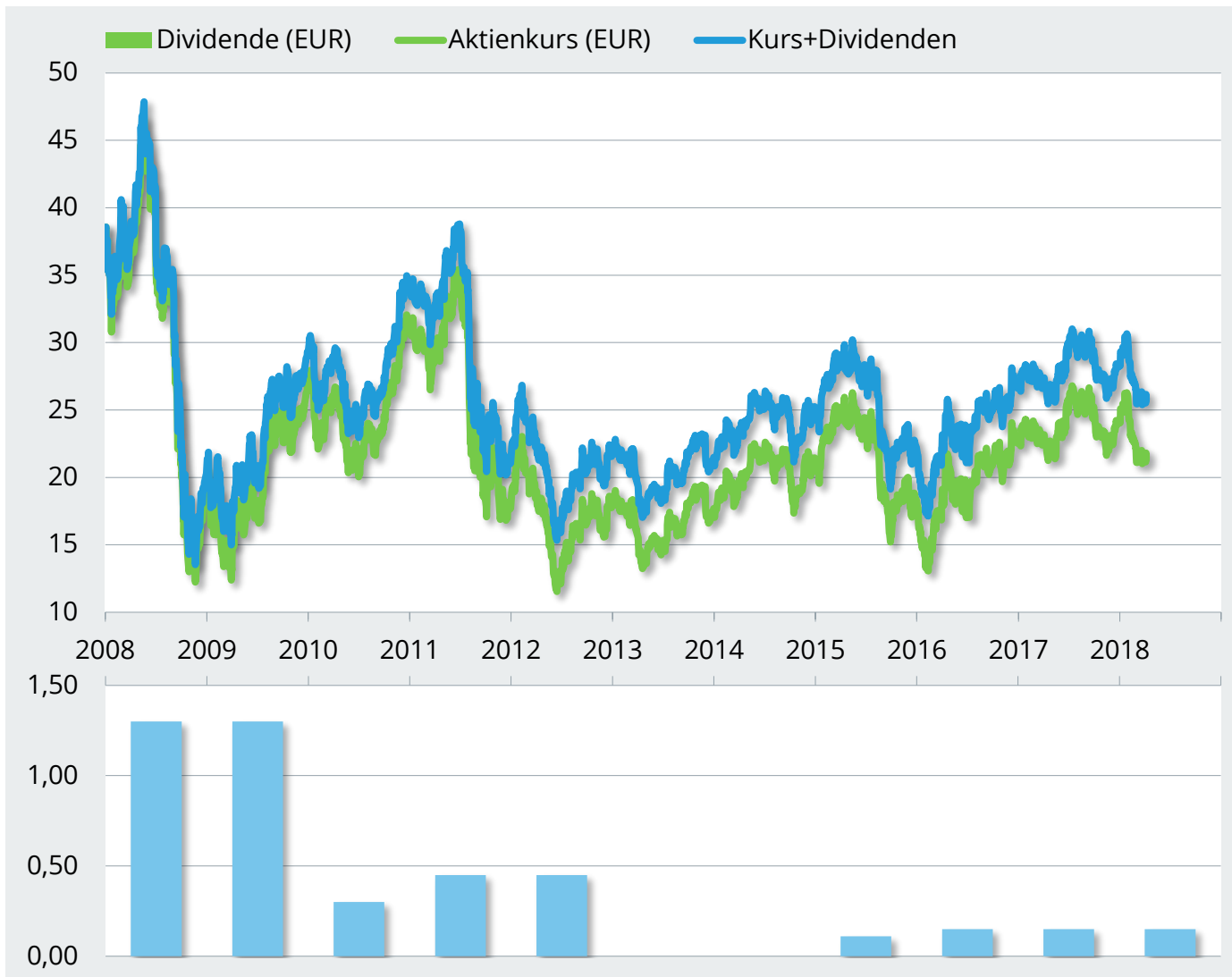
Betrag (EUR)	3,80 (J)
Ex-Tag	Jan 2019
Status	geschätzt



THYSSENKRUPP AG

Industrie | Steel Producers | Deutschland

TKA GR | ISIN DE0007500001 | Börsenwert €13,4 Mrd. | KGV: 12,7



Kontinuität bis inkl. 2018

Erhöht	-
Nicht gesenkt (2+)	4 Jahre
Gezahlt	4 Jahre
10 Jahre (#/Auf/Ab)	8/3/1

Ausschüttungsquote (Adj/GAAP)

2018	9,5%	Verlust
3 Jahre (2016-18)	11,5%	Verlust

Dividendenrendite in EUR

Durchschnitt 5J	0,6%
Erwartet 12M	1,2%
Realisiert 2018/2008	0,4%

Dividenden-Dynamik

5 Jahre	N/A
10 Jahre	-19,4% p.a.

Ertrag seit 01/2008 in EUR

Kursgewinn	-44%
Dividendenrendite	+11%
Gesamtertrag	-33%
- inkl. Reinvestition	-33%

Nächste Dividendenzahlung

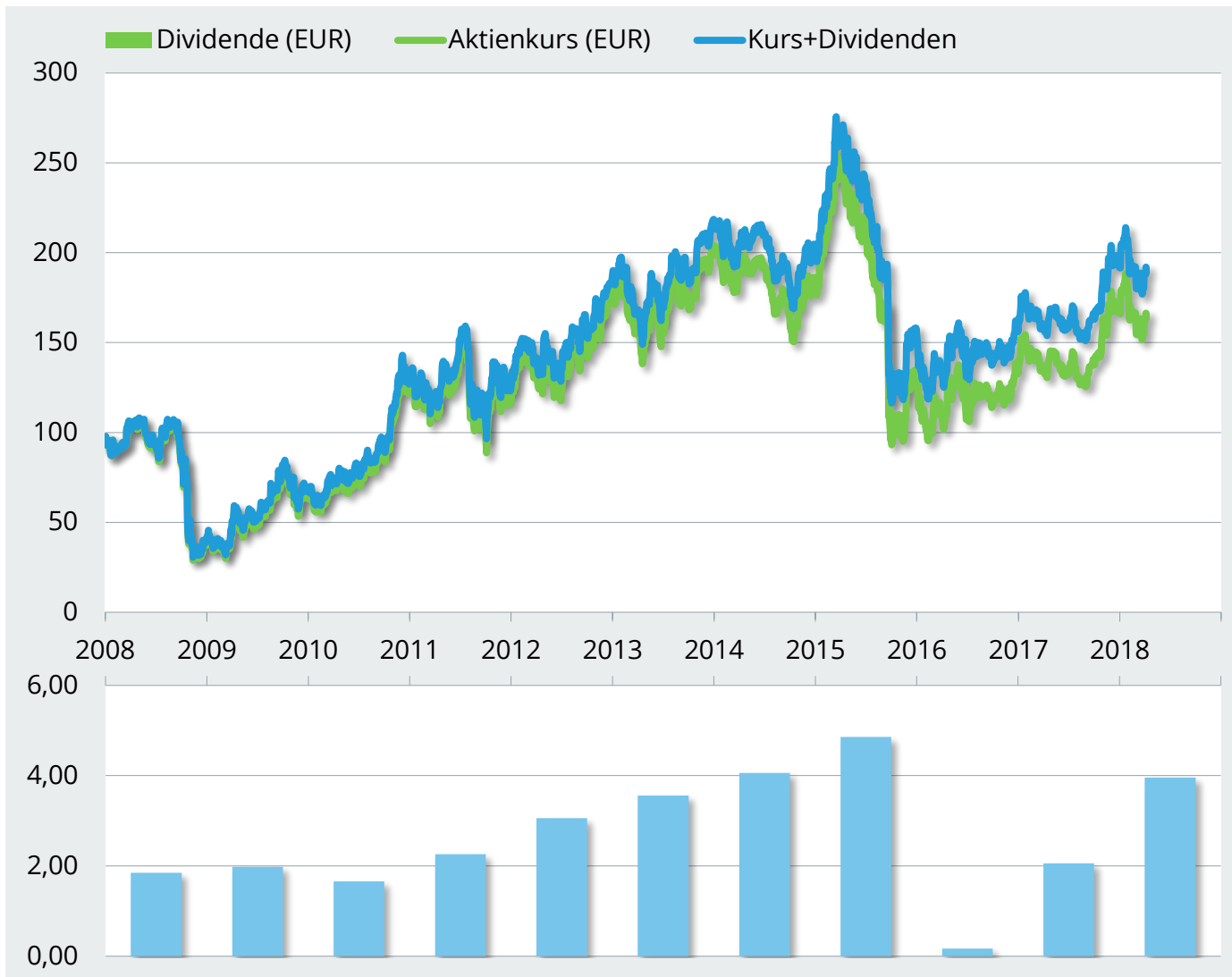
Betrag (EUR)	0,25 (J)
Ex-Tag	Jan 2019
Status	geschätzt



VOLKSWAGEN AG

Industrie | Passenger Vehicles | Deutschland

VOW3 GR | ISIN DE0007664039 | Börsenwert €82,3 Mrd. | KGV: 6,1



Kontinuität bis inkl. 2018

Erhöht	2 Jahre
Nicht gesenkt	2 Jahre
Gezahlt (19+/3-)	>25 Jahre
10 Jahre (#/Auf/Ab)	10/8/2

Ausschüttungsquote (Adj/GAAP)

2018	13,5%	17,5%
3 Jahre (2016-18)	8,4%	20,8%

Dividendenrendite in EUR

Durchschnitt 5J	2,0%
Erwartet 12M	2,4%
Realisiert 2018/2008	4,1%

Dividenden-Dynamik

5 Jahre	+2,2% p.a.
10 Jahre	+7,9% p.a.
25 Jahre	+15,8% p.a.

Ertrag seit 01/2008 in EUR

Kursgewinn	+68%
Dividendenrendite	+26%
Gesamtertrag	+94%
- inkl. Reinvestition	+102%

Nächste Dividendenzahlung

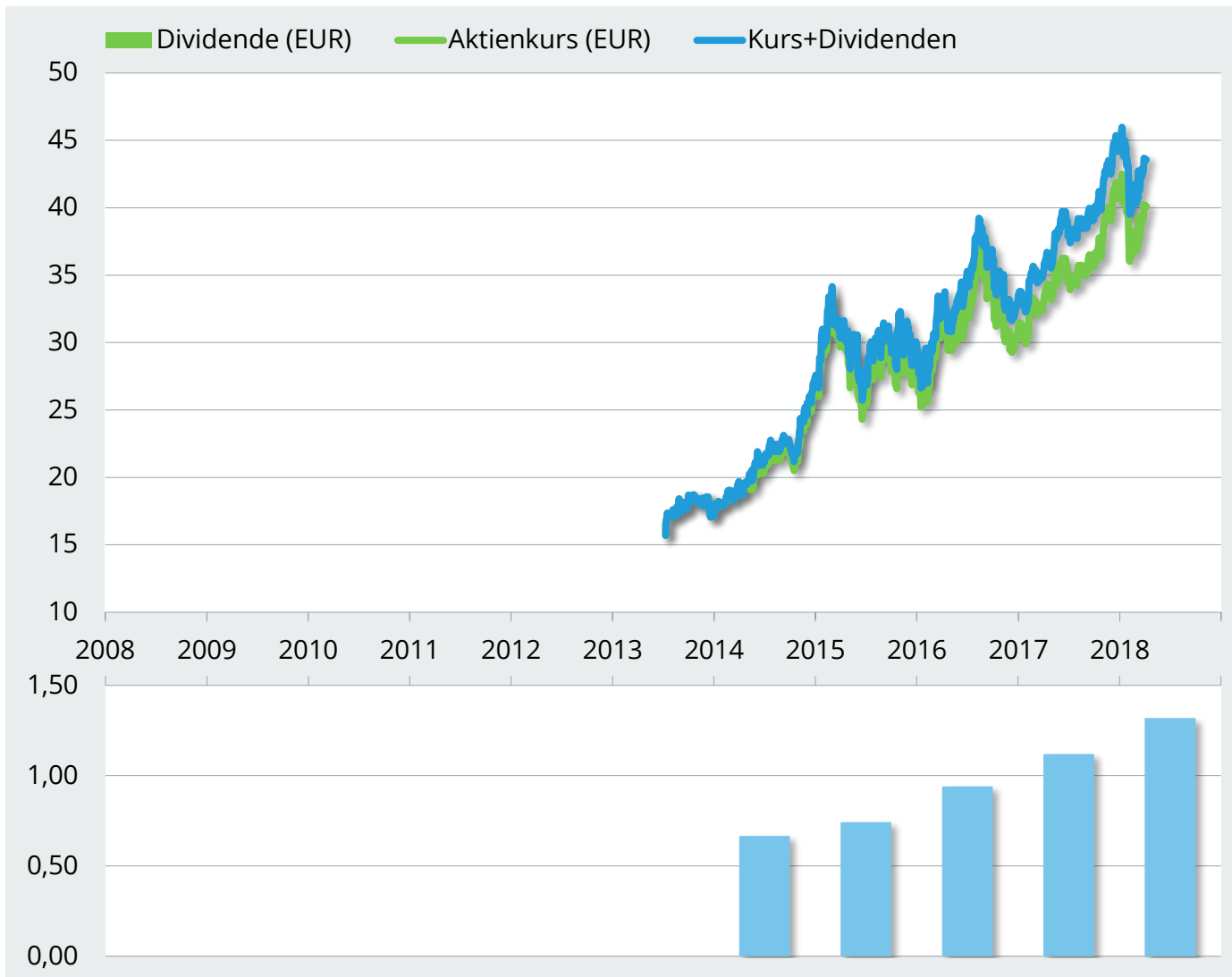
Betrag (EUR)	3,96 (J)
Ex-Tag	04.05.2018
Status	angekündigt



VONOVIA SE

Immobilien | Housing Owners & Developers | Deutschland

VNA GR | ISIN DE000A1ML7J1 | Börsenwert €19,4 Mrd. | KGV: 19,6



Kontinuität bis inkl. 2018

Erhöht	5 Jahre
Nicht gesenkt	5 Jahre
Gezahlt	5 Jahre
10 Jahre (#/Auf/Ab)	-

Ausschüttungsquote (FFO)

2018	69,5%
3 Jahre (2016-18)	70,0%

Dividendenrendite in EUR

Durchschnitt 5J	2,8%
Erwartet 12M	3,3%
Realisiert 2018/2008	8,4%

Dividenden-Dynamik

5 Jahre	+18,6% p.a.
---------	-------------

Ertrag seit 07/2013 in EUR

Kursgewinn	+155%
Dividendenrendite	+22%
Gesamtertrag	+177%
- inkl. Reinvestition	+187%

Nächste Dividendenzahlung

Betrag (EUR)	1,32 (J)
Ex-Tag	10.05.2018
Status	angekündigt